

聯穎科技股份有限公司及子公司

合併財務報告暨會計師核閱報告

民國 110 及 109 年第 3 季

地址：新北市中和區建八路16號4樓

電話：(02)8226-5658

§ 目 錄 §

項	目 頁	次	財 務 報 告 附 註 編 號
一、封 面	1		-
二、目 錄	2		-
三、會計師核閱報告	3~4		-
四、合併資產負債表	5		-
五、合併綜合損益表	6		-
六、合併權益變動表	7		-
七、合併現金流量表	8~9		-
八、合併財務報告附註			
(一) 公司沿革	10		一
(二) 通過財務報告之日期及程序	10		二
(三) 新發布及修訂準則及解釋之適用	10~12		三
(四) 重大會計政策之彙總說明	12~13		四
(五) 重大會計判斷、估計及假設不確定性之主要來源	13		五
(六) 重要會計項目之說明	14~39		六~二七
(七) 關係人交易	39~40		二八
(八) 質抵押之資產	41		二九
(九) 重大或有負債及未認列之合約承諾	41		三十
(十) 重大之災害損失	-		-
(十一) 重大之期後事項	-		-
(十二) 具重大影響之外幣資產及負債資訊	41~42		三一
(十三) 附註揭露事項			
1. 重大交易事項相關資訊	42、45~49		三二
2. 轉投資事業相關資訊	42、48~49		三二
3. 大陸投資資訊	42~43、50~51		三二
4. 母子公司間及各子公司間之業務關係及重要交易往來情形及金額	44、52~55		三二
5. 主要股東資訊	44		三二
(十四) 部門資訊	44		三三

會計師核閱報告

聯穎科技股份有限公司 公鑒：

前 言

聯穎科技股份有限公司及子公司民國 110 年及 109 年 9 月 30 日之合併資產負債表，暨民國 110 年及 109 年 7 月 1 日至 9 月 30 日，以及民國 110 年及 109 年 1 月 1 日至 9 月 30 日之合併綜合損益表、民國 110 年及 109 年 1 月 1 日至 9 月 30 日之合併權益變動表與合併現金流量表，以及合併財務報告附註（包括重大會計政策彙總），業經本會計師核閱竣事。依證券發行人財務報告編製準則及經金融監督管理委員會認可並發布生效之國際會計準則第 34 號「期中財務報導」編製允當表達之合併財務報告係管理階層之責任，本會計師之責任係依據核閱結果對合併財務報告作成結論。

範 圍

除保留結論之基礎段所述者外，本會計師係依照審計準則公報第六十五號「財務報表之核閱」執行核閱工作。核閱合併財務報告時所執行之程序包括查詢（主要向負責財務與會計事務之人員查詢）、分析性程序及其他核閱程序。核閱工作之範圍明顯小於查核工作之範圍，因此本會計師可能無法察覺所有可藉由查核工作辨認之重大事項，故無法表示查核意見。

保留結論之基礎

如合併財務報告附註十所述，列入上開合併財務報告之部分非重要子公司之同期間財務報告未經會計師核閱，其民國 110 年及 109 年 9 月 30 日之資產總額分別為新台幣 1,515,350 仟元及 1,138,980 仟元，分別占合併資產總額之 34.6%及 29.4%；負債總額分別為新台幣 389,119 仟元及 149,264 仟元，分別占合併負債總額之 15.8%及 7.2%；其民國 110 年及 109 年 7 月 1 日至 9 月 30 日之綜合損益分別為新台幣 16,062 仟元及 22,852 仟元，分別占合併綜合損

益之(157.9)%及 32.4%;民國 110 年及 109 年 1 月 1 日至 9 月 30 日之綜合損益分別為新台幣 66,885 仟元及 55,462 仟元，分別占合併綜合損益之 189.6% 及 291.0%。又如合併財務報告附註十一所述，民國 110 年及 109 年 9 月 30 日採用權益法之投資分別為新台幣 34,816 仟元及 40,634 仟元，及其民國 110 年及 109 年 7 月 1 日至 9 月 30 日認列之損益份額分別為新台幣 250 仟元及(11) 仟元；其民國 110 年及 109 年 1 月 1 日至 9 月 30 日認列之損益份額分別為新台幣(3,962)仟元及(1,117)仟元，係依據被投資公司同期間未經會計師核閱之財務報告認列。

保留結論

依本會計師核閱結果，除保留結論之基礎段所述部分非重要子公司及被投資公司之財務報告倘經會計師核閱，對合併財務報告可能有所調整之影響外，並未發現上開合併財務報告在所有重大方面有未依照證券發行人財務報告編製準則及經金融監督管理委員會認可並發布生效之國際會計準則第 34 號「期中財務報導」編製，致無法允當表達聯穎科技股份有限公司及子公司民國 110 年及 109 年 9 月 30 日之合併財務狀況，暨民國 110 年及 109 年 7 月 1 日至 9 月 30 日之合併財務績效，以及民國 110 年及 109 年 1 月 1 日至 9 月 30 日之合併財務績效及合併現金流量之情事。

勤業眾信聯合會計師事務所

會計師

蔡美貞


蔡美貞



會計師

陳明輝

陳明輝




金融監督管理委員會核准文號

金管證審字第 1010028123 號

證券暨期貨管理委員會核准文號

台財證六字第 0930128050 號

中 華 民 國 110 年 11 月 8 日



民國 110 年 9 月 30 日 及 9 月 30 日

單位：新台幣仟元

代碼	資產	110年9月30日 (經核閱)		109年12月31日 (經查核)		109年9月30日 (經核閱)		代碼	負債及權益	110年9月30日 (經核閱)		109年12月31日 (經查核)		109年9月30日 (經核閱)	
		金額	%	金額	%	金額	%			金額	%	金額	%	金額	%
	流動資產								流動負債						
1100	現金及約當現金(附註六)	\$ 878,367	20	\$ 1,208,485	29	\$ 1,393,604	36	2100	短期借款(附註十七)	\$ 729,730	16	\$ 831,040	20	\$ 832,550	22
1150	應收票據淨額(附註八)	206,689	5	165,254	4	131,871	3	2110	應付短期票券(附註十七)	180,000	4	80,000	2	80,000	2
1170	應收帳款淨額(附註八及二一)	1,720,800	39	1,559,176	38	1,262,920	33	2170	應付帳款	337,416	8	348,781	8	250,207	6
1180	應收帳款一關係人淨額(附註二一及二八)	1,996	-	3,125	-	1,810	-	2180	應付帳款一關係人(附註二八)	137	-	270	-	552	-
1200	其他應收款淨額(附註八)	14,078	-	18,079	1	17,487	-	2206	應付員工及董事酬勞(附註二二)	4,629	-	3,848	-	1,386	-
130X	存貨(附註九)	462,093	10	372,391	9	311,663	8	2216	應付股利(附註二二)	42,500	1	-	-	-	-
1410	預付款項	113,475	3	105,380	3	102,877	3	2230	本期所得稅負債(附註四及二三)	37,224	1	47,700	1	35,670	1
1470	其他流動資產(附註十六及二九)	25,162	1	8,906	-	13,312	-	2280	租賃負債-流動(附註十三)	66,151	1	61,584	2	62,605	2
11XX	流動資產總計	3,422,660	78	3,440,796	84	3,235,544	83	2399	其他流動負債(附註十八)	293,595	7	273,937	7	246,856	6
	非流動資產							21XX	流動負債總計	1,691,382	38	1,647,160	40	1,509,826	39
1517	透過其他綜合損益按公允價值衡量之金融資產-非流動(附註七)	3,007	-	3,055	-	2,991	-	2541	非流動負債	259,976	6	252,330	6	252,258	6
1550	採用權益法之投資(附註十一)	34,816	1	38,778	1	40,634	1	2542	長期借款(附註十七及二九)	200,000	5	200,000	5	200,000	5
1600	不動產、廠房及設備(附註十二及二九)	446,587	10	414,498	10	408,003	11	2580	租賃負債-非流動(附註十三)	278,862	6	50,662	1	59,417	2
1755	使用權資產(附註十三)	385,594	9	135,279	3	122,346	3	2640	淨確定福利負債(附註四及十九)	38,470	1	38,437	1	42,272	1
1805	商譽(附註十四)	4,229	-	4,268	-	4,217	-	2645	存入保證金	1,150	-	1,964	-	1,938	-
1821	無形資產(附註十五)	236	-	298	-	588	-	25XX	非流動負債總計	778,458	18	543,393	13	555,885	14
1840	遞延所得稅資產(附註四及二三)	63,858	2	53,181	1	47,814	1	2XXX	負債總計	2,469,840	56	2,190,553	53	2,065,711	53
1920	存出保證金(附註二九)	15,293	-	14,001	1	15,059	1		歸屬於母公司業主之權益(附註二十)						
1990	其他非流動資產(附註十六)	927	-	990	-	1,472	-	3110	普通股股本	850,000	20	850,000	21	850,000	22
15XX	非流動資產總計	954,547	22	664,348	16	643,124	17	3200	資本公積	424,230	10	424,230	11	423,087	11
									保留盈餘						
								3310	法定盈餘公積	264,470	6	256,413	6	256,413	7
								3320	特別盈餘公積	287,283	7	328,576	8	328,576	8
								3350	未分配盈餘	403,948	9	331,279	8	287,397	7
								3300	保留盈餘總計	955,701	22	916,268	22	872,386	22
								3400	其他權益	(333,944)	(8)	(287,283)	(7)	(347,072)	(9)
								31XX	母公司業主之權益總計	1,895,987	44	1,903,215	47	1,798,401	46
								36XX	非控制權益	11,380	-	11,376	-	14,556	1
								3XXX	權益總計	1,907,367	44	1,914,591	47	1,812,957	47
1XXX	資產總計	\$ 4,377,207	100	\$ 4,105,144	100	\$ 3,878,668	100		負債及權益總計	\$ 4,377,207	100	\$ 4,105,144	100	\$ 3,878,668	100

後附之附註係本合併財務報告之一部分。

(請參閱勤業眾信聯合會計師事務所民國110年11月8日核閱報告)

董事長：何鈞銜



經理人：廖文宏



會計主管：曾貴枝



聯穎科及其子公司

民國 110 年及 109 年 7 月 1 日至 9 月 30 日及 109 年 1 月 1 日至 9 月 30 日

(僅經核閱，並未查核會計準則查核)

單位：新台幣仟元，惟
每股盈餘為元

代 碼		110年7月1日至9月30日		109年7月1日至9月30日		110年1月1日至9月30日		109年1月1日至9月30日	
		金 額	%	金 額	%	金 額	%	金 額	%
4100	銷貨收入 (附註二一及二八)	\$ 1,223,487	100	\$ 944,465	100	\$ 3,628,145	100	\$ 2,467,487	100
5110	銷貨成本 (附註九、二二及二八)	<u>1,040,755</u>	<u>85</u>	<u>760,843</u>	<u>81</u>	<u>3,013,002</u>	<u>83</u>	<u>1,985,542</u>	<u>80</u>
5900	營業毛利	<u>182,732</u>	<u>15</u>	<u>183,622</u>	<u>19</u>	<u>615,143</u>	<u>17</u>	<u>481,945</u>	<u>20</u>
	營業費用 (附註二二)								
6100	推銷費用	51,751	4	44,813	5	153,944	4	125,349	5
6200	管理費用	75,987	6	67,102	7	243,912	7	190,582	8
6300	研究發展費用	33,111	3	29,166	3	94,082	3	94,300	4
6450	預期信用減損損失 (附註八)	<u>3,444</u>	<u>1</u>	<u>14,157</u>	<u>1</u>	<u>4,150</u>	<u>-</u>	<u>18,930</u>	<u>1</u>
6000	營業費用合計	<u>164,293</u>	<u>14</u>	<u>155,238</u>	<u>16</u>	<u>496,088</u>	<u>14</u>	<u>429,161</u>	<u>18</u>
6900	營業淨利	<u>18,439</u>	<u>1</u>	<u>28,384</u>	<u>3</u>	<u>119,055</u>	<u>3</u>	<u>52,784</u>	<u>2</u>
	營業外收入及支出								
7100	利息收入 (附註二二)	2,130	-	5,197	1	9,742	-	19,154	1
7010	其他收入 (附註二二)	4,808	-	8,250	1	26,532	1	26,584	1
7020	其他利益及損失 (附註二二)	325	-	(5,718)	(1)	(4,594)	-	(7,913)	-
7050	財務成本 (附註二二)	(6,494)	-	(4,899)	(1)	(15,232)	(1)	(15,038)	(1)
7060	採用權益法之關聯企業損益份額 (附註十一)	<u>250</u>	<u>-</u>	<u>(11)</u>	<u>-</u>	<u>(3,962)</u>	<u>-</u>	<u>(1,117)</u>	<u>-</u>
7000	營業外收入及支出合計	<u>1,019</u>	<u>-</u>	<u>2,819</u>	<u>-</u>	<u>12,486</u>	<u>-</u>	<u>21,670</u>	<u>1</u>
7900	稅前淨利	19,458	1	31,203	3	131,541	3	74,454	3
7950	所得稅費用 (附註四及二三)	<u>13,467</u>	<u>1</u>	<u>15,166</u>	<u>2</u>	<u>49,423</u>	<u>1</u>	<u>36,802</u>	<u>1</u>
8200	本期淨利	<u>5,991</u>	<u>-</u>	<u>16,037</u>	<u>1</u>	<u>82,118</u>	<u>2</u>	<u>37,652</u>	<u>2</u>
	其他綜合損益								
8360	後續可能重分類至損益之項目：								
8361	國外營運機構財務報表換算之兌換差額 (附註二十)	(16,165)	(1)	54,525	6	(46,842)	(1)	(18,596)	(1)
8300	本期其他綜合損益	(16,165)	(1)	54,525	6	(46,842)	(1)	(18,596)	(1)
8500	本期綜合損益總額	<u>(\$ 10,174)</u>	<u>(1)</u>	<u>\$ 70,562</u>	<u>7</u>	<u>\$ 35,276</u>	<u>1</u>	<u>\$ 19,056</u>	<u>1</u>
	本期淨利歸屬於：								
8610	母公司業主	\$ 5,914	-	\$ 15,669	1	\$ 81,933	2	\$ 36,685	2
8620	非控制權益	<u>77</u>	<u>-</u>	<u>368</u>	<u>-</u>	<u>185</u>	<u>-</u>	<u>967</u>	<u>-</u>
8600		<u>\$ 5,991</u>	<u>-</u>	<u>\$ 16,037</u>	<u>1</u>	<u>\$ 82,118</u>	<u>2</u>	<u>\$ 37,652</u>	<u>2</u>
	本期綜合損益總額歸屬於：								
8710	母公司業主	(\$ 10,187)	(1)	\$ 69,902	7	\$ 35,272	1	\$ 18,189	1
8720	非控制權益	<u>13</u>	<u>-</u>	<u>660</u>	<u>-</u>	<u>4</u>	<u>-</u>	<u>867</u>	<u>-</u>
8700		<u>(\$ 10,174)</u>	<u>(1)</u>	<u>\$ 70,562</u>	<u>7</u>	<u>\$ 35,276</u>	<u>1</u>	<u>\$ 19,056</u>	<u>1</u>
	每股盈餘 (附註二四)								
9710	基 本	<u>\$ 0.07</u>		<u>\$ 0.18</u>		<u>\$ 0.96</u>		<u>\$ 0.43</u>	
9810	稀 釋	<u>\$ 0.07</u>		<u>\$ 0.18</u>		<u>\$ 0.96</u>		<u>\$ 0.43</u>	

後附之附註係本合併財務報告之一部分。

(請參閱勤業眾信聯合會計師事務所民國 110 年 11 月 8 日核閱報告)

董事長：何鈞銜



經理人：廖文宏




會計主管：曾貴枝



聯穎科技股份有限公司

民國 110 年 9 月 30 日
(僅經核閱 會計準則查核)



單位：除另予註明者外，
係新台幣仟元

代 碼	歸 屬 於 母 公 司 業 主 之 權 益	普 通 股 股 本		資 本 公 積	保 留 盈 餘			其 他 權 益 國 外 營 運 機 構 財 務 報 表 換 算 之 兌 換 差 額	總 計	非 控 制 權 益	權 益 總 計
		股 數 (仟 股)	金 額		法 定 盈 餘 公 積	特 別 盈 餘 公 積	未 分 配 盈 餘				
A1	109 年 1 月 1 日 餘 額	85,000	\$ 850,000	\$ 423,087	\$ 251,492	\$ 229,767	\$ 396,942	(\$ 328,576)	\$ 1,822,712	\$ 13,689	\$ 1,836,401
	108 年 度 盈 餘 分 配										
B1	法定盈餘公積	-	-	-	4,921	-	(4,921)	-	-	-	-
B3	特別盈餘公積	-	-	-	-	98,809	(98,809)	-	-	-	-
B5	股東現金股利	-	-	-	-	-	(42,500)	-	(42,500)	-	(42,500)
D1	109 年 1 月 1 日 至 9 月 30 日 淨 利	-	-	-	-	-	36,685	-	36,685	967	37,652
D3	109 年 1 月 1 日 至 9 月 30 日 其 他 綜 合 損 益	-	-	-	-	-	-	(18,496)	(18,496)	(100)	(18,596)
D5	109 年 1 月 1 日 至 9 月 30 日 綜 合 損 益 總 額	-	-	-	-	-	36,685	(18,496)	18,189	867	19,056
Z1	109 年 9 月 30 日 餘 額	85,000	\$ 850,000	\$ 423,087	\$ 256,413	\$ 328,576	\$ 287,397	(\$ 347,072)	\$ 1,798,401	\$ 14,556	\$ 1,812,957
A1	110 年 1 月 1 日 餘 額	85,000	\$ 850,000	\$ 424,230	\$ 256,413	\$ 328,576	\$ 331,279	(\$ 287,283)	\$ 1,903,215	\$ 11,376	\$ 1,914,591
	109 年 度 盈 餘 分 配										
B1	法定盈餘公積	-	-	-	8,057	-	(8,057)	-	-	-	-
B3	特別盈餘公積	-	-	-	-	(41,293)	41,293	-	-	-	-
B5	股東現金股利	-	-	-	-	-	(42,500)	-	(42,500)	-	(42,500)
D1	110 年 1 月 1 日 至 9 月 30 日 淨 利	-	-	-	-	-	81,933	-	81,933	185	82,118
D3	110 年 1 月 1 日 至 9 月 30 日 其 他 綜 合 損 益	-	-	-	-	-	-	(46,661)	(46,661)	(181)	(46,842)
D5	110 年 1 月 1 日 至 9 月 30 日 綜 合 損 益 總 額	-	-	-	-	-	81,933	(46,661)	35,272	4	35,276
Z1	110 年 9 月 30 日 餘 額	85,000	\$ 850,000	\$ 424,230	\$ 264,470	\$ 287,283	\$ 403,948	(\$ 333,944)	\$ 1,895,987	\$ 11,380	\$ 1,907,367

後附之附註係本合併財務報告之一部分。

(請參閱勤業眾信聯合會計師事務所民國 110 年 11 月 8 日核閱報告)

董事長：何鈞銜



經理人：廖文宏



會計主管：曾貴枝



聯穎科技股及子公司

合併財務報表

民國 110 年及 109 年 1 月 1 日至 9 月 30 日

(僅經核閱，未依一般公認審計準則查核)

單位：新台幣仟元

代 碼		110年1月1日 至9月30日	109年1月1日 至9月30日
	營業活動之現金流量		
A10000	稅前淨利	\$ 131,541	\$ 74,454
A20010	收益費損項目：		
A20100	折舊費用	133,264	123,881
A20200	攤銷費用	261	986
A20300	預期信用減損損失	4,150	18,930
A20900	財務成本	15,232	15,038
A21200	利息收入	(9,742)	(19,154)
A22300	採用權益法之關聯企業損益份 額	3,962	1,117
A22500	處分不動產、廠房及設備淨(利 益)損失	(1,020)	370
A24100	外幣兌換淨損	15,287	17,332
A30000	營業資產及負債之淨變動數		
A31130	應收票據	(42,994)	12,457
A31150	應收帳款	(166,672)	126,384
A31160	應收帳款－關係人	1,129	(1,070)
A31180	其他應收款	4,034	(2,246)
A31200	存 貨	(89,702)	(20,889)
A31230	預付款項	(8,095)	(5,906)
A31240	其他流動資產	(16,256)	(2,074)
A32150	應付帳款	(11,363)	(56,767)
A32160	應付帳款－關係人	(133)	(266)
A32990	應付員工及董事酬勞	781	(982)
A32230	其他流動負債	18,430	(20,911)
A32240	淨確定福利負債	33	(279)
A33000	營運產生之淨現金流(出)入	(17,873)	260,405
A33300	支付之利息	(14,943)	(14,838)
A33500	支付之所得稅	(70,576)	(58,215)
AAAA	營業活動之淨現金流(出)入	(103,392)	187,352

(接次頁)

(承前頁)

代 碼		110年1月1日 至9月30日	109年1月1日 至9月30日
	投資活動之現金流量		
B02700	購置不動產、廠房及設備	(\$ 112,263)	(\$ 46,081)
B02800	處分不動產、廠房及設備價款	8,469	309
B03700	存出保證金增加	(1,292)	(110)
B04500	購置無形資產	(154)	-
B06700	其他非流動資產減少(增加)	15	(446)
B07500	收取之利息	<u>9,708</u>	<u>19,415</u>
BBBB	投資活動之淨現金流出	<u>(95,517)</u>	<u>(26,913)</u>
	籌資活動之現金流量		
C00100	短期借款(減少)增加	(100,159)	34,002
C00500	應付短期票券增加	100,000	40,000
C01600	舉借長期借款	207,430	253,170
C01700	償還長期借款	(200,000)	(200,000)
C03000	存入保證金(減少)增加	(814)	282
C04020	租賃負債本金償還	(80,966)	(57,160)
C04500	發放現金股利	<u>-</u>	<u>(42,500)</u>
CCCC	籌資活動之淨現金流(出)入	<u>(74,509)</u>	<u>27,794</u>
DDDD	匯率變動對現金及約當現金之影響	<u>(56,700)</u>	<u>(30,615)</u>
EEEE	本期現金及約當現金淨(減少)增加	(330,118)	157,618
E00100	期初現金及約當現金餘額	<u>1,208,485</u>	<u>1,235,986</u>
E00200	期末現金及約當現金餘額	<u>\$ 878,367</u>	<u>\$ 1,393,604</u>

後附之附註係本合併財務報告之一部分。

(請參閱勤業眾信聯合會計師事務所民國110年11月8日核閱報告)

董事長：何鈞銜



經理人：廖文宏



會計主管：曾貴枝



聯穎科技股份有限公司及子公司

合併財務報告附註

民國 110 年及 109 年 1 月 1 日至 9 月 30 日

(僅經核閱，未依一般公認審計準則查核)

(除另註明外，金額以新台幣仟元為單位)

一、公司沿革

聯穎科技股份有限公司（以下簡稱聯穎公司）於 76 年 4 月依公司法暨其他有關法令規定設立登記，並開始營業，原名聯穎電線廠股份有限公司，嗣於 93 年 8 月 24 日經經濟部核准變更公司名稱為聯穎科技股份有限公司。聯穎公司主要營業項目為資訊、通訊及消費性電子產品、汽車、醫療設備、工業設備、自動化設備及伺服器用訊號傳輸線材及線組之研發、製造及銷售；塑膠製品之研發、製造及銷售。

聯穎公司股票於 99 年 11 月 10 日起於台灣證券交易所上市買賣。

本合併財務報告係以聯穎公司之功能性貨幣新台幣表達。

二、通過財務報告之日期及程序

本合併財務報告業已於 110 年 11 月 8 日經提報董事會後發布。

三、新發布及修訂準則及解釋之適用

- (一) 首次適用金融監督管理委員會（以下稱「金管會」）認可並發布生效之國際財務報導準則（IFRS）、國際會計準則（IAS）、解釋（IFRIC）及解釋公告（SIC）（以下稱「IFRSs」）

適用修正後金管會認可並發布生效之 IFRSs 將不致造成聯穎公司及子公司（以下簡稱本公司）會計政策之重大變動。

- (二) 111 年適用之金管會認可之 IFRSs

<u>新發布 / 修正 / 修訂準則及解釋</u>	<u>國際會計準則理事會 (IASB) 發布之生效日</u>
「IFRSs 2018-2020 之年度改善」	2022 年 1 月 1 日 (註 1)
IFRS 3 之修正「對觀念架構之引述」	2022 年 1 月 1 日 (註 2)
IAS 16 之修正「不動產、廠房及設備：達到預定使用狀態前之價款」	2022 年 1 月 1 日 (註 3)
IAS 37 之修正「虧損性合約－履行合約之成本」	2022 年 1 月 1 日 (註 4)

註 1：IFRS 9 之修正適用於 2022 年 1 月 1 日以後開始之年度報導期間所發生之金融負債之交換或條款修改；IAS 41「農業」之修正適用於 2022 年 1 月 1 日以後開始之年度報導期間之公允價值衡量；IFRS 1「首次採用 IFRSs」之修正係追溯適用於 2022 年 1 月 1 日以後開始之年度報導期間。

註 2：收購日在年度報導期間開始於 2022 年 1 月 1 日以後之企業合併適用此項修正。

註 3：於 2021 年 1 月 1 日以後始達管理階層預期運作方式之必要地點及狀態之廠房、不動產及設備適用此項修正。

註 4：於 2022 年 1 月 1 日尚未履行所有義務之合約適用此項修正。

截至本合併財務報告通過發布日止，本公司仍持續評估上述準則、解釋之修正對財務狀況與財務績效之影響，相關影響待評估完成時予以揭露。

(三) IASB 已發布但尚未經金管會認可並發布生效之 IFRSs

新發布 / 修正 / 修訂準則及解釋	IASB 發布之生效日(註 1)
IFRS 10 及 IAS 28 之修正「投資者與其關聯企業或合資間之資產出售或投入」	未 定
IFRS 17「保險合約」	2023 年 1 月 1 日
IFRS 17 之修正	2023 年 1 月 1 日
IAS 1 之修正「負債分類為流動或非流動」	2023 年 1 月 1 日
IAS 1 之修正「會計政策之揭露」	2023 年 1 月 1 日 (註 2)
IAS 8 之修正「會計估計之定義」	2023 年 1 月 1 日 (註 3)
IAS 12 之修正「與單一交易所產生之資產及負債有關之遞延所得稅」	2023 年 1 月 1 日 (註 4)

註 1：除另註明外，上述新發布 / 修正 / 修訂準則或解釋係於各該日期以後開始之年度報導期間生效。

註 2：於 2023 年 1 月 1 日以後開始之年度報導期間推延適用此項修正。

註 3：於 2023 年 1 月 1 日以後開始之年度報導期間所發生之會計估計變動及會計政策變動適用此項修正。

註 4：除於 2022 年 1 月 1 日就租賃及除役義務之暫時性差異認列遞延所得稅外，該修正係適用於 2022 年 1 月 1 日以後所發生之交易。

截至本合併財務報告通過發布日止，本公司仍持續評估上述準則、解釋之修正對財務狀況與財務績效之影響，相關影響待評估完成時予以揭露。

四、重大會計政策之彙總說明

(一) 遵循聲明

本合併財務報告係依照證券發行人財務報告編製準則及經金管會認可並發布生效之 IAS 34「期中財務報導」編製。本合併財務報告並未包含整份年度財務報告所規定之所有 IFRSs 揭露資訊。

(二) 編製基礎

除按公允價值衡量之金融工具及按確定福利義務現值減除計畫資產公允價值認列之淨確定福利負債外，本合併財務報告係依歷史成本基礎編製。

公允價值衡量依照相關輸入值之可觀察程度及重要性分為第 1 等級至第 3 等級：

1. 第 1 等級輸入值：係指於衡量日可取得之相同資產或負債於活躍市場之報價（未經調整）。
2. 第 2 等級輸入值：係指除第 1 等級之報價外，資產或負債直接（亦即價格）或間接（亦即由價格推導而得）之可觀察輸入值。
3. 第 3 等級輸入值：係指資產或負債之不可觀察之輸入值。

(三) 合併基礎

本合併財務報告係包含聯穎公司及由聯穎公司所控制個體（子公司）之財務報告。子公司之財務報告已予調整，以使其會計政策與聯穎公司之會計政策一致。於編製合併財務報告時，各個體間之交易、帳戶餘額、收益及費損已全數予以銷除。子公司之綜合損益總額係歸屬至聯穎公司業主及非控制權益，即使非控制權益因而成為虧損餘額。

當本公司對子公司所有權權益之變動未導致喪失控制者，係作為權益交易處理。本公司及非控制權益之帳面金額已予調整，以反映其於子公司相對權益之變動。非控制權益之調整金額與所支付或收取對價之公允價值間之差額，係直接認列為權益且歸屬於聯穎公司業主。

子公司明細、持股比率及營業項目，參閱附註十、附表五及六。

(四) 其他重大政策會計說明

除下列說明外，請參閱 109 年度合併財務報告之重大會計政策彙總說明。

1. 確定福利退職後福利

期中期間之退休金成本係採用前一年度結束日依精算決定之退休金成本率，以年初至當期末為基礎計算，並針對本期之重大市場波動，及重大計畫修正、清償或其他重大一次性事項加以調整。

2. 所得稅

所得稅費用係當期所得稅及遞延所得稅之總和。期中期間之所得稅係以年度為基礎進行評估，以預期年度總盈餘所適用之稅率，就期中稅前利益予以計算。

五、重大會計判斷、估計及假設不確定性之主要來源

本公司於採用會計政策時，對於不易自其他來源取得相關資訊者，管理階層必須基於歷史經驗及其他攸關之因素作出相關之判斷、估計及假設。實際結果可能與估計有所不同。

本公司將新型冠狀病毒肺炎疫情近期在我國之發展及對經濟環境可能之影響，納入對現金流量推估、成長率、折現率、獲利能力等相關重大會計估計之考量，管理階層將持續檢視估計與基本假設。若估計之修正僅影響當期，則於修正當期認列；若會計估計之修正同時影響當期及未來期間，則於修正當期及未來期間認列。其他請參閱 109 年度合併財務報告之重大會計判斷、估計及假設不確定性主要來源說明。

六、現金及約當現金

	110年9月30日	109年12月31日	109年9月30日
銀行支票及活期存款	\$ 580,157	\$ 544,418	\$ 718,298
庫存現金及週轉金	1,451	1,584	1,943
約當現金			
銀行定期存款	296,759	662,483	673,363
	<u>\$ 878,367</u>	<u>\$ 1,208,485</u>	<u>\$ 1,393,604</u>

七、透過其他綜合損益按公允價值衡量之金融資產

	110年9月30日	109年12月31日	109年9月30日
<u>非流動</u>			
<u>國外投資</u>			
未上市(櫃)股票			
易絲特精密設備			
(東莞)有限			
公司普通股	\$ 3,007	\$ 3,055	\$ 2,991

本公司依中長期策略目的投資上述公司普通股，並預期透過長期投資獲利。本公司管理階層認為若將該等投資之短期公允價值波動列入損益，與前述長期投資規劃並不一致，因此選擇指定該等投資為透過其他綜合損益按公允價值衡量。

八、應收票據、應收帳款及其他應收款淨額

	110年9月30日	109年12月31日	109年9月30日
<u>應收票據</u>			
按攤銷後成本衡量			
總帳面金額	\$ 226,558	\$ 185,651	\$ 146,523
減：備抵損失	(19,869)	(20,397)	(14,652)
	<u>\$ 206,689</u>	<u>\$ 165,254</u>	<u>\$ 131,871</u>
<u>應收帳款</u>			
按攤銷後成本衡量			
總帳面金額	\$ 1,746,960	\$ 1,587,798	\$ 1,289,141
減：備抵損失	(26,160)	(28,622)	(26,221)
	<u>\$ 1,720,800</u>	<u>\$ 1,559,176</u>	<u>\$ 1,262,920</u>
<u>其他應收款</u>			
按攤銷後成本衡量			
總帳面金額	\$ 14,078	\$ 18,079	\$ 17,487
減：備抵損失	-	-	-
	<u>\$ 14,078</u>	<u>\$ 18,079</u>	<u>\$ 17,487</u>

本公司對商品銷售之平均授信期間為月結 60 天~120 天，應收帳款不予計息。為減輕信用風險，本公司管理階層指派專責團隊負責授信額度之決定、授信核准及其他監控程序以確保逾期應收帳款之回收已採取適當行動。此外，本公司於資產負債表日會逐一複核應收款項之可回收金額以確保無法回收之應收款項已提列適當減損損失。據此，本公司管理階層認為本公司之信用風險已顯著減少。

本公司按存續期間預期信用損失認列應收帳款之備抵損失。存續期間預期信用損失係使用準備矩陣計算，其考量客戶過去違約紀錄與現時財務狀況、產業經濟情勢。因本公司之信用損失歷史經驗顯示，不同客戶群之損失型態並無顯著差異，因此準備矩陣未進一步區分客戶群，僅以應收帳款帳齡天數訂定預期信用損失率。

若有證據顯示交易對方面臨嚴重財務困難且本公司無法合理預期可回收金額，例如交易對方正進行清算，本公司直接沖銷相關應收帳款，惟仍會持續追索活動，因追索回收之金額則認列於損益。

本公司依準備矩陣衡量應收帳款之備抵損失如下：

110 年 9 月 30 日

	<u>1 ~ 90 天</u>	<u>91~180 天</u>	<u>181~365 天</u>	<u>超過 365 天</u>	<u>合 計</u>
預期信用損失率	-	1%	25%~75%	100%	
總帳面金額	\$ 1,193,701	\$ 516,691	\$ 22,363	\$ 14,205	\$ 1,746,960
備抵損失（存續期間預期信用損失）	-	(5,175)	(6,780)	(14,205)	(26,160)
攤銷後成本	<u>\$ 1,193,701</u>	<u>\$ 511,516</u>	<u>\$ 15,583</u>	<u>\$ -</u>	<u>\$ 1,720,800</u>

109 年 12 月 31 日

	<u>1 ~ 90 天</u>	<u>91~180 天</u>	<u>181~365 天</u>	<u>超過 365 天</u>	<u>合 計</u>
預期信用損失率	-	1%	25%~75%	100%	
總帳面金額	\$ 1,177,101	\$ 380,976	\$ 6,665	\$ 23,056	\$ 1,587,798
備抵損失（存續期間預期信用損失）	-	(3,810)	(1,756)	(23,056)	(28,622)
攤銷後成本	<u>\$ 1,177,101</u>	<u>\$ 377,166</u>	<u>\$ 4,909</u>	<u>\$ -</u>	<u>\$ 1,559,176</u>

109 年 9 月 30 日

	<u>1 ~ 90 天</u>	<u>91~180 天</u>	<u>181~365 天</u>	<u>超過 365 天</u>	<u>合 計</u>
預期信用損失率	-	1%	25%~75%	100%	
總帳面金額	\$ 962,368	\$ 297,801	\$ 8,596	\$ 20,376	\$ 1,289,141
備抵損失（存續期間預期信用損失）	-	(2,996)	(2,849)	(20,376)	(26,221)
攤銷後成本	<u>\$ 962,368</u>	<u>\$ 294,805</u>	<u>\$ 5,747</u>	<u>\$ -</u>	<u>\$ 1,262,920</u>

應收票據備抵損失之變動資訊如下：

	110年1月1日 至9月30日	109年1月1日 至9月30日
期初餘額	\$ 20,397	\$ 204
加：本期提列減損損失	-	14,448
減：本期迴轉減損損失	(528)	-
期末餘額	<u>\$ 19,869</u>	<u>\$ 14,652</u>

應收帳款備抵損失之變動資訊如下：

	110年1月1日 至9月30日	109年1月1日 至9月30日
期初餘額	\$ 28,622	\$ 22,905
加：本期提列減損損失	4,678	4,482
減：本期實際沖銷	(6,838)	(1,041)
外幣換算差額	(302)	(125)
期末餘額	<u>\$ 26,160</u>	<u>\$ 26,221</u>

九、存 貨

	110年9月30日	109年12月31日	109年9月30日
製成品	\$ 80,996	\$ 57,035	\$ 53,180
在製品及半成品	129,319	104,161	74,751
原物料	247,942	209,424	181,757
商 品	3,836	1,771	1,975
	<u>\$ 462,093</u>	<u>\$ 372,391</u>	<u>\$ 311,663</u>

與存貨相關之營業成本組成項目如下：

	110年7月1日 至9月30日	109年7月1日 至9月30日	110年1月1日 至9月30日	109年1月1日 至9月30日
提列存貨跌價及呆滯損失	\$ 3,599	\$ 5,633	\$ 17,600	\$ 13,039
未攤銷製造費用	\$ 10,568	\$ 13,489	\$ 32,676	\$ 49,302
下腳收入	\$ 8,144	\$ 4,807	\$ 21,148	\$ 12,725
營業成本	<u>\$ 1,040,755</u>	<u>\$ 760,843</u>	<u>\$ 3,013,002</u>	<u>\$ 1,985,542</u>

十、子 公 司

本合併財務報告編製主體如下：

投資公司名稱	子 公 司 名 稱	業 務 性 質	所 持 股 權 百 分 比			說 明
			110年 9月30日	109年 12月31日	109年 9月30日	
聯穎公司	Hotek Technology Corporation (Hotek 公司)	一般投資業務	100%	100%	100%	-
	聯穎電線電纜(深圳)有限公司(深圳聯穎公司)	一般投資業務	100%	100%	100%	-

(接次頁)

(承前頁)

投資公司名稱	子 公 司 名 稱	業 務 性 質	所 持 股 權 百 分 比			說 明
			110年 9月30日	109年 12月31日	109年 9月30日	
聯穎公司	百鴻電線(深圳)有限公司(深圳百鴻公司)	銅線之生產及銷售	100%	100%	100%	—
	Sunagaru International Inc. (Sunagaru 公司)	一般國際貿易業務	100%	100%	100%	—
Hotek 公司	聯穎電線電纜有限公司(香港聯穎公司)	一般國際貿易業務及一般投資業務	100%	100%	100%	—
香港聯穎公司	惠勝塑膠(深圳)有限公司(深圳惠勝公司)	塑膠粒之生產及銷售	100%	100%	100%	—
	源富聯穎科技(深圳)有限公司(深圳源富公司)	電線、電纜及電腦連接線之生產及銷售	100%	100%	100%	—
	聯穎電線電纜(昆山)有限公司(昆山聯穎公司)	一般投資業務	100%	100%	100%	—
	萬福塑膠(深圳)有限公司(深圳萬福公司)	塑膠粒之生產及銷售	64.09%	64.09%	64.09%	—
	新雅電線電纜(深圳)有限公司(深圳新雅公司)	電線、電纜及電腦連接線之生產及銷售	26%	26%	26%	—
	昆山廣穎電線有限公司(昆山廣穎公司)	電線、電纜及電腦連接線之生產及銷售	26%	26%	26%	—
	昆山凱穎電子有限公司(昆山凱穎公司)	電線、電纜及電腦連接線組之生產及銷售	26%	26%	26%	—
	深圳聯穎通訊有限公司(深圳聯穎通訊公司)	電線、電纜及電腦連接線之生產及銷售	26%	26%	26%	—
	聯穎科技(東台)有限公司(東台聯穎公司)	高端通訊訊號傳輸電線電纜、銅導體之研發、生產及銷售	26%	26%	26%	—
	嘉森新材料(安福)有限公司(江西嘉森公司)	塑膠粒之生產及銷售	26%	26%	-	註 1
	百鴻金屬科技(安福)有限公司(江西百鴻公司)	銅線之生產及銷售	26%	-	-	註 2
	聯穎科技(安福)有限公司(江西聯穎公司)	電線、電纜及電腦連接線之生產及銷售	26%	-	-	註 3
昆山聯穎公司	昆山廣穎公司	電線、電纜及電腦連接線之生產及銷售	74%	74%	74%	—
	昆山凱穎公司	電線、電纜及電腦連接線組之生產及銷售	74%	74%	74%	—
	東台聯穎公司	高端通訊訊號傳輸電線電纜、銅導體之研發、生產及銷售	74%	74%	74%	—
	江西百鴻公司	銅線之生產及銷售	74%	-	-	註 2
	江西聯穎公司	電線、電纜及電腦連接線之生產及銷售	74%	-	-	註 3
深圳源富公司	深圳新雅公司	電線、電纜及電腦連接線之生產及銷售	74%	74%	74%	—
	吳江市萬豐塑膠有限公司(吳江萬豐公司)	塑膠粒之生產及銷售	82.4%	82.4%	76%	註 4
	嘉森塑膠(深圳)有限公司(深圳嘉森公司)	塑膠粒之生產及銷售	100%	100%	100%	—
深圳聯穎公司	深圳聯穎通訊公司	電線、電纜及電腦連接線之生產及銷售	74%	74%	74%	—
	深圳萬福公司	塑膠粒之生產及銷售	35.91%	35.91%	35.91%	—
	江西嘉森公司	塑膠粒之生產及銷售	74%	74%	-	註 1

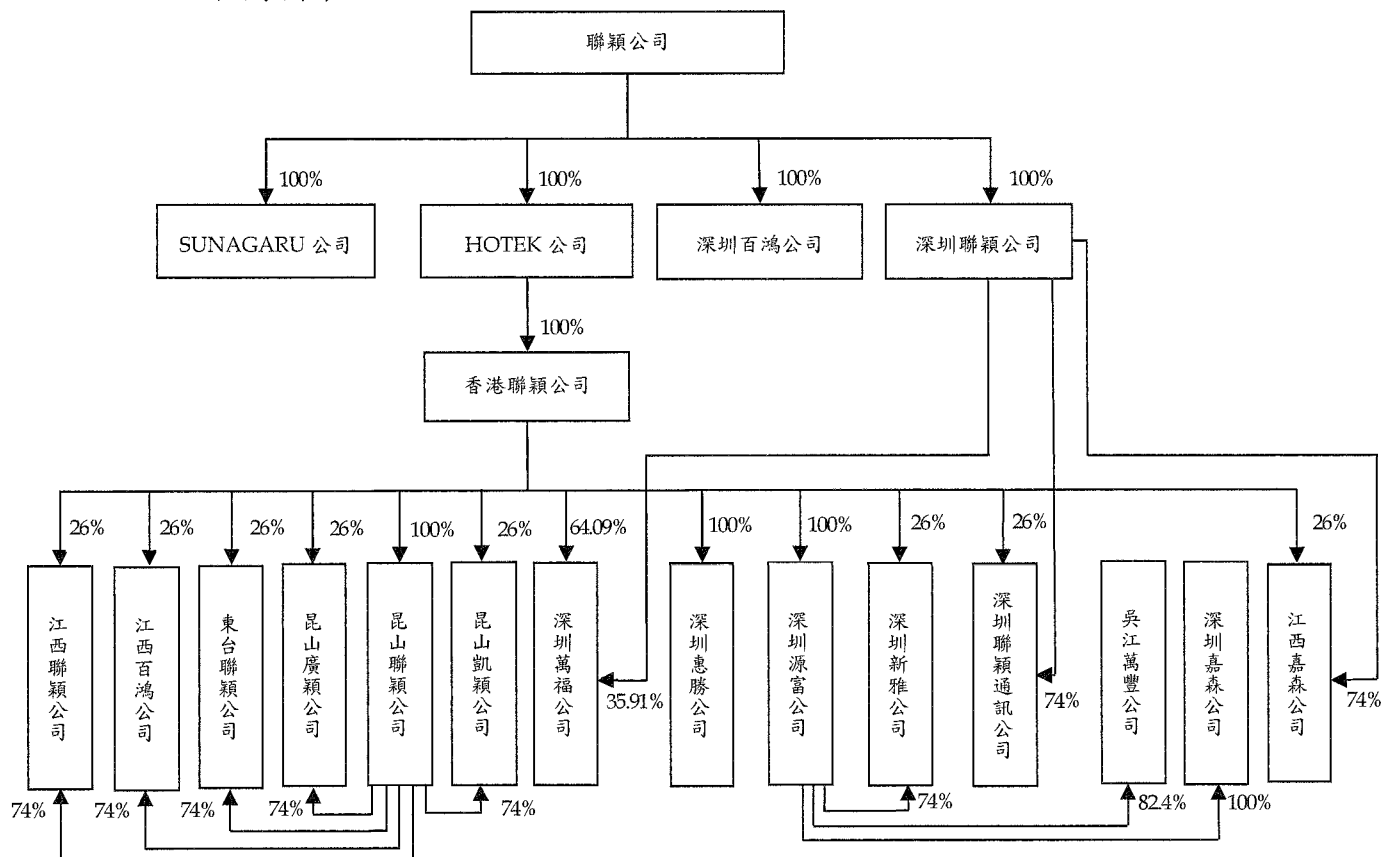
註 1：係由香港聯穎公司及深圳聯穎公司共同投資成立嘉森新材料(安福)有限公司，業已於 109 年 10 月 9 日辦理設立登記完成。

註 2：係由香港聯穎公司及昆山聯穎公司共同投資成立百鴻金屬科技(安福)有限公司，業已於 110 年 1 月 25 日辦理設立登記完成。

註 3：係由香港聯穎公司及昆山聯穎公司共同投資成立聯穎科技(安福)有限公司，業已於 110 年 1 月 25 日辦理設立登記完成。

註 4：係由深圳源富公司收購吳江萬豐公司 6.4% 股權，業已於 109 年 10 月 14 日登記完成，相關權益交易請詳附註二五。

截至 110 年 9 月底止，聯穎公司與子公司之投資關係及持股比例如下列圖表：



110 年及 109 年 1 月 1 日至 9 月 30 日除 Hotek 公司、香港聯穎公司、深圳聯穎公司、深圳聯穎通訊公司、深圳源富公司、深圳惠勝公司、深圳嘉森公司、昆山聯穎公司及昆山廣穎公司外，聯穎公司其餘之非屬重要子公司之財務報告係未經會計師核閱。

十一、採用權益法之投資

	110年9月30日	109年12月31日	109年9月30日
投資關聯企業			
個別不重大之關聯企業			
鴻遠電子股份有限公司			
(鴻遠公司)	\$ 34,816	\$ 38,778	\$ 40,634
	所有權權益及表決權	百分比	
公司名稱	110年9月30日	109年12月31日	109年9月30日
鴻遠公司	48.98%	48.98%	48.98%

上述關聯企業之業務性質、主要營業場所及公司註冊之國家資訊，請參閱附表五「被投資公司資訊」。

採用權益法之投資及本公司對其所享有之損益及其他綜合損益份額，係按未經會計師核閱之財務報告計算。

十二、不動產、廠房及設備

	110年9月30日	109年12月31日	109年9月30日
自用	\$ 432,284	\$ 399,821	\$ 393,201
營業租賃出租	14,303	14,677	14,802
	<u>\$ 446,587</u>	<u>\$ 414,498</u>	<u>\$ 408,003</u>

(一) 自用

	土	地	房屋及建築	機器設備	儀器設備	運輸設備	辦公設備	其他設備	建造中之不動產	合計
成本										
110年1月1日餘額	\$ 97,644	\$ 185,073	\$ 645,891	\$ 69,234	\$ 46,564	\$ 48,712	\$ 52,168	\$ 24		\$ 1,145,310
增添	-	-	75,036	6,304	10,799	3,815	2,234	20,537		118,725
處分	-	-	(77,507)	(805)	(6,838)	(2,871)	(2,584)	-		(90,605)
外幣換算差額	-	(1,934)	(9,298)	(1,042)	(666)	(407)	(750)	(200)		(14,297)
110年9月30日餘額	<u>\$ 97,644</u>	<u>\$ 183,139</u>	<u>\$ 634,122</u>	<u>\$ 73,691</u>	<u>\$ 49,859</u>	<u>\$ 49,249</u>	<u>\$ 51,068</u>	<u>\$ 20,361</u>		<u>\$ 1,159,133</u>
累計折舊及減損										
110年1月1日餘額	\$ -	\$ 130,137	\$ 468,202	\$ 46,744	\$ 25,835	\$ 42,740	\$ 31,831	\$ -		\$ 745,489
折舊費用	-	4,095	51,404	5,924	6,373	1,679	5,253	-		74,728
處分	-	-	(70,573)	(786)	(6,641)	(2,693)	(2,463)	-		(83,156)
外幣換算差額	-	(1,473)	(6,807)	(760)	(351)	(334)	(487)	-		(10,212)
110年9月30日餘額	<u>\$ -</u>	<u>\$ 132,759</u>	<u>\$ 442,226</u>	<u>\$ 51,122</u>	<u>\$ 25,216</u>	<u>\$ 41,392</u>	<u>\$ 34,134</u>	<u>\$ -</u>		<u>\$ 726,849</u>
110年9月30日淨額	<u>\$ 97,644</u>	<u>\$ 50,380</u>	<u>\$ 191,896</u>	<u>\$ 22,569</u>	<u>\$ 24,643</u>	<u>\$ 7,857</u>	<u>\$ 16,934</u>	<u>\$ 20,361</u>		<u>\$ 432,284</u>
109年12月31日及110年1月1日淨額	<u>\$ 97,644</u>	<u>\$ 54,936</u>	<u>\$ 177,689</u>	<u>\$ 22,490</u>	<u>\$ 20,729</u>	<u>\$ 5,972</u>	<u>\$ 20,337</u>	<u>\$ 24</u>		<u>\$ 399,821</u>
成本										
109年1月1日餘額	\$ 97,644	\$ 183,346	\$ 643,479	\$ 64,830	\$ 39,462	\$ 48,577	\$ 45,403	\$ -		\$ 1,122,741
增添	-	-	24,111	3,392	3,179	536	3,899	-		35,117
處分	-	-	(28,785)	(903)	(991)	(661)	(1,825)	-		(33,165)
外幣換算差額	-	(837)	(4,119)	(404)	(224)	(173)	(282)	-		(6,039)
109年9月30日餘額	<u>\$ 97,644</u>	<u>\$ 182,509</u>	<u>\$ 634,686</u>	<u>\$ 66,915</u>	<u>\$ 41,426</u>	<u>\$ 48,279</u>	<u>\$ 47,195</u>	<u>\$ -</u>		<u>\$ 1,118,654</u>
累計折舊及減損										
109年1月1日餘額	\$ -	\$ 122,295	\$ 438,416	\$ 40,817	\$ 19,438	\$ 41,203	\$ 29,505	\$ -		\$ 691,674
折舊費用	-	4,990	48,864	5,417	5,158	1,655	4,379	-		70,463
處分	-	-	(28,168)	(895)	(982)	(644)	(1,797)	-		(32,486)
外幣換算差額	-	(583)	(2,893)	(275)	(115)	(142)	(185)	-		(4,198)
109年9月30日餘額	<u>\$ -</u>	<u>\$ 126,702</u>	<u>\$ 456,219</u>	<u>\$ 45,064</u>	<u>\$ 23,499</u>	<u>\$ 42,067</u>	<u>\$ 31,902</u>	<u>\$ -</u>		<u>\$ 725,453</u>
109年9月30日淨額	<u>\$ 97,644</u>	<u>\$ 55,807</u>	<u>\$ 178,467</u>	<u>\$ 21,851</u>	<u>\$ 17,927</u>	<u>\$ 6,212</u>	<u>\$ 15,293</u>	<u>\$ -</u>		<u>\$ 393,201</u>

折舊費用係以直線基礎按下列耐用年數計提：

房屋及建築	
辦公室主建物	50年
裝修工程及其他	2至10年
機器設備	2至10年
儀器設備	3至10年
運輸設備	3至10年
辦公設備	3至15年
其他設備	2至10年

本公司設定質押作為借款擔保之不動產、廠房及設備金額，請參閱附註二九。

(二) 營業租賃出租

	<u>房屋及建築</u>
<u>成 本</u>	
110年1月1日及9月30日餘額	<u>\$ 25,446</u>
<u>累計折舊</u>	
110年1月1日餘額	\$ 10,769
折舊費用	<u>374</u>
110年9月30日餘額	<u>\$ 11,143</u>
110年9月30日淨額	<u>\$ 14,303</u>
109年12月31日及110年1月1日淨額	<u>\$ 14,677</u>
<u>成 本</u>	
109年1月1日及9月30日餘額	<u>\$ 25,446</u>
<u>累計折舊</u>	
109年1月1日餘額	\$ 10,270
折舊費用	<u>374</u>
109年9月30日餘額	<u>\$ 10,644</u>
109年9月30日淨額	<u>\$ 14,802</u>

本公司以營業租賃出租辦公室，租賃期間為2~3年。承租人於租賃期間結束時，對該資產不具有優惠承購權。

營業租賃未來將收取之租賃給付總額如下：

	<u>110年9月30日</u>	<u>109年12月31日</u>	<u>109年9月30日</u>
第1年	\$ 3,278	\$ 3,278	\$ 3,278
第2年	700	2,878	3,278
第3年	<u>-</u>	<u>280</u>	<u>700</u>
	<u>\$ 3,978</u>	<u>\$ 6,436</u>	<u>\$ 7,256</u>

折舊費用係以直線基礎按下列耐用年數計提：

房屋及建築

50年

十三、租賃協議

(一) 使用權資產

	110年9月30日	109年12月31日	109年9月30日
使用權資產帳面金額			
土地	\$ 41,474	\$ 24,786	\$ 1,155
房屋及建築	344,120	110,359	121,032
運輸設備	-	134	159
	<u>\$ 385,594</u>	<u>\$ 135,279</u>	<u>\$ 122,346</u>

	110年7月1日 至9月30日	109年7月1日 至9月30日	110年1月1日 至9月30日	109年1月1日 至9月30日
使用權資產之增添			<u>\$ 313,270</u>	<u>\$ 26,765</u>
使用權資產之折舊費用				
土地	\$ 234	\$ 26	\$ 709	\$ 79
房屋及建築	20,389	18,024	57,378	52,881
運輸設備	18	28	75	84
	<u>\$ 20,641</u>	<u>\$ 18,078</u>	<u>\$ 58,162</u>	<u>\$ 53,044</u>

除以上所列增添及認列折舊費用外，本公司之使用權資產於 110 年及 109 年 1 月 1 日至 9 月 30 日並未發生重大轉租及減損情形。

(二) 租賃負債

	110年9月30日	109年12月31日	109年9月30日
租賃負債帳面金額			
流動	<u>\$ 66,151</u>	<u>\$ 61,584</u>	<u>\$ 62,605</u>
非流動	<u>\$ 278,862</u>	<u>\$ 50,662</u>	<u>\$ 59,417</u>

租賃負債之折現率區間如下：

	110年9月30日	109年12月31日	109年9月30日
房屋及建築	1.8%~4.9%	1.8%~4.9%	1.8%~4.9%
運輸設備	4.75%	4.75%	4.75%

(三) 重要承租活動及條款

本公司承租若干建築做為廠房、辦公室及宿舍使用，租賃期間為 2~9 年。

本公司亦承租位於中國大陸之土地使用權，租賃期間為 50 年。

(四) 其他租賃資訊

	110年7月1日 至9月30日	109年7月1日 至9月30日	110年1月1日 至9月30日	109年1月1日 至9月30日
短期租賃費用	\$ 2,184	\$ 859	\$ 5,439	\$ 1,846
低價值資產租賃費用	\$ -	\$ -	\$ -	\$ -
不計入租賃負債衡量中 之變動租賃給付費用	\$ -	\$ -	\$ -	\$ -
租賃之現金流出總額	(\$ 27,529)	(\$ 20,757)	(\$ 91,661)	(\$ 63,616)

十四、商譽

	110年9月30日	109年12月31日	109年9月30日
成本			
期初餘額	\$ 4,268	\$ 4,234	\$ 4,234
外幣換算差額	(39)	34	(17)
期末餘額	\$ 4,229	\$ 4,268	\$ 4,217

十五、無形資產

	110年9月30日	109年12月31日	109年9月30日
電腦軟體	\$ 236	\$ 298	\$ 588

除認列攤銷費用外，本公司之其他無形資產於110年及109年1月1日至9月30日並未發生重大增添、處分及減損情形。攤銷費用係以直線基礎按下列耐用年數計提：

電腦軟體 3年

十六、其他資產

	110年9月30日	109年12月31日	109年9月30日
流動			
質押定期存款	\$ 84	\$ 85	\$ 84
其他	25,078	8,821	13,228
	\$ 25,162	\$ 8,906	\$ 13,312
非流動			
長期待攤費用	\$ 2	\$ 50	\$ 100
其他	925	940	1,372
	\$ 927	\$ 990	\$ 1,472

十七、借 款

(一) 短期借款

	110年9月30日	109年12月31日	109年9月30日
<u>無擔保借款</u>			
信用借款			
— 利率：110年為 0.95%~1.56%，陸 續於111年9月底 前到期；109年為 0.89%~1.67%，陸 續於110年9月底 前到期	\$ 729,730	\$ 831,040	\$ 832,550

(二) 應付短期票券

	110年9月30日	109年12月31日	109年9月30日
應付商業本票	\$ 180,000	\$ 80,000	\$ 80,000

尚未到期之應付短期票券如下：

110年9月30日

保證／承兌機構	票面金額	折價金額	帳面金額	利率區間	擔保品 名稱	擔保品 帳面金額
<u>應付商業本票</u>						
臺灣新光商業銀行股份有限公司	\$100,000	\$ -	\$100,000	0.94%	—	\$ -
國際票券金融股份有限公司	40,000	-	40,000	1.03%	—	-
兆豐票券金融股份有限公司	<u>40,000</u>	-	<u>40,000</u>	1.02%	—	-
	<u>\$180,000</u>	<u>\$ -</u>	<u>\$180,000</u>			<u>\$ -</u>

109年12月31日

保證／承兌機構	票面金額	折價金額	帳面金額	利率區間	擔保品 名稱	擔保品 帳面金額
<u>應付商業本票</u>						
國際票券金融股份有限公司	\$ 40,000	\$ -	\$ 40,000	1.03%	—	\$ -
兆豐票券金融股份有限公司	<u>40,000</u>	-	<u>40,000</u>	1.02%	—	-
	<u>\$ 80,000</u>	<u>\$ -</u>	<u>\$ 80,000</u>			<u>\$ -</u>

109年9月30日

保證／承兌機構	票面金額	折價金額	帳面金額	利率區間	擔保品名稱	擔保品帳面金額
應付商業本票						
國際票券金融股份有限公司	\$ 40,000	\$ -	\$ 40,000	1.02%	-	\$ -
兆豐票券金融股份有限公司	<u>40,000</u>	<u>-</u>	<u>40,000</u>	1.02%	-	<u>-</u>
	<u>\$ 80,000</u>	<u>\$ -</u>	<u>\$ 80,000</u>			<u>\$ -</u>

(三) 長期借款

	110年9月30日	109年12月31日	109年9月30日
<u>擔保借款(1)</u>			
聯合授信借款－利率：			
110年及109年皆為			
1.80%	\$ 200,000	\$ 200,000	\$ 200,000
聯貸案主辦費	(<u>624</u>)	(<u>840</u>)	(<u>912</u>)
小計	199,376	199,160	199,088
<u>無擔保借款</u>			
信用借款－利率：110及			
109年皆為0.10%，於			
116年1月底前到期	<u>60,600</u>	<u>53,170</u>	<u>53,170</u>
長期借款	<u>\$ 259,976</u>	<u>\$ 252,330</u>	<u>\$ 252,258</u>

1. 聯穎公司於107年11月與彰化銀行吉林分行及土地銀行城東分行等六家銀行簽訂總額度為800,000仟元或等值美金之聯合授信合約，合約期間為5年，其中甲-1項－中期放款800,000仟元；甲-2項－商業本票發行保證400,000仟元（帳列長期應付票券），均得循環動用。

甲-1項－中期放款相關條款、利率、110年9月30日暨109年12月31日及9月30日已動用金額如下：

110年9月30日

授信額度	已動用金額	授信期間	利率	償還辦法
\$800,000仟元或等值美金	<u>\$ 200,000</u>	自首次動用日起算5年(額度可循環動用)	1.80%	各次動用之未清償本金餘額，借款人應於該次動用之到期日以各該次動用之幣別一次清償

109年12月31日

授信額度	已動用金額	授信期間	利率	償還辦法
\$800,000 仟元或等值美金	<u>\$ 200,000</u>	自首次動用日起算5年(額度可循環動用)	1.80%	各次動用之未清償本金餘額，借款人應於該次動用之到期日以各該次動用之幣別一次清償

109年9月30日

授信額度	已動用金額	授信期間	利率	償還辦法
\$800,000 仟元或等值美金	<u>\$ 200,000</u>	自首次動用日起算5年(額度可循環動用)	1.80%	各次動用之未清償本金餘額，借款人應於該次動用之到期日以各該次動用之幣別一次清償

於彰化銀行聯合授信案存續期間，聯穎公司第2季及年度合併財務報告之流動比率、負債比率及利息保障倍數應達授信合約之規定。

上述聯合授信借款聯穎公司皆依約提供新北市中和區之部分土地、房屋及建築作為借款之擔保品（請參閱附註二九）。

(四) 長期應付票券

	110年9月30日	109年12月31日	109年9月30日
聯合授信合約－商業本票發行保證			
利率：110年為0.97%；109年為1.02%~1.06%			
	<u>\$ 200,000</u>	<u>\$ 200,000</u>	<u>\$ 200,000</u>

同(三)說明之聯合授信合約，為甲-2項－商業本票發行保證額度。

十八、其他流動負債

	110年9月30日	109年12月31日	109年9月30日
應付薪資及獎金	\$ 92,430	\$ 100,137	\$ 83,041
應付設備款	16,428	9,966	5,929
其他	184,737	163,834	157,886
	<u>\$ 293,595</u>	<u>\$ 273,937</u>	<u>\$ 246,856</u>

十九、退職後福利計畫

110年及109年7月1日至9月30日與110年及109年1月1日至9月30日認列之確定福利計畫相關退休金費用係以109年及108年12月31日精算決定之退休金成本率計算，金額分別為69仟元、98仟元、207仟元及295仟元。

二十、權益

(一) 普通股股本

	110年9月30日	109年12月31日	109年9月30日
額定股數(仟股)	<u>120,000</u>	<u>120,000</u>	<u>120,000</u>
額定股本	<u>\$ 1,200,000</u>	<u>\$ 1,200,000</u>	<u>\$ 1,200,000</u>
已發行且已收足股款之 股數(仟股)	<u>85,000</u>	<u>85,000</u>	<u>85,000</u>
已發行股本	<u>\$ 850,000</u>	<u>\$ 850,000</u>	<u>\$ 850,000</u>

(二) 資本公積

	110年9月30日	109年12月31日	109年9月30日
<u>得用以彌補虧損、發放現金或撥充股本</u>			
股票發行溢價(1)	\$ 410,545	\$ 410,545	\$ 410,545
<u>僅得用以彌補虧損</u>			
認列對子公司所有權權益變動數(2)	<u>13,685</u>	<u>13,685</u>	<u>12,542</u>
	<u>\$ 424,230</u>	<u>\$ 424,230</u>	<u>\$ 423,087</u>

1. 此類資本公積屬超過票面金額發行股票之溢額得用以彌補虧損，亦得於公司無虧損時，用以發放現金或撥充股本，惟撥充股本時每年以實收股本之一定比率為限。
2. 此類資本公積係本公司採權益法認列子公司資本公積之調整數。

(三) 保留盈餘及股利政策

依聯穎公司修正前章程之盈餘分派政策規定，聯穎公司年度決算後所得盈餘，除依法繳納所得稅外，應先彌補以往年度虧損，次就其餘額提存10%為法定盈餘公積，再依相關法令或主管機關規定，提撥或迴轉特別盈餘公積。餘數加計以前年度未分配盈餘後，

由董事會擬具盈餘分配議案，提請股東會決議分派股東股息紅利。聯穎公司章程規定之員工及董事酬勞分派政策，參閱附註二二(七)員工及董事酬勞。

為健全財務結構、保障股東權益，股利發放政策採現金及股票搭配方式，其中，現金股利不低於股利總數 10%。

法定盈餘公積應提撥至其餘額達公司實收股本總額時為止。法定盈餘公積得用以彌補虧損。公司無虧損時，法定盈餘公積超過實收股本總額 25% 之部分除得撥充股本外，尚得以現金分配。

聯穎公司已於 110 年 8 月 24 日股東會決議通過修正公司章程，明定就前期累積之其他權益減項淨額／前期累積之投資性不動產公允價值淨增加數額提列特別盈餘公積時，若前期未分配盈餘不足提列，將自當期稅後淨利加計稅後淨利以外項目計入當期末分配盈餘之數額提列。修正章程前，聯穎公司係依法自前期未分配盈餘提列。

聯穎公司於 110 年 8 月 24 日及 109 年 6 月 24 日舉行股東常會，分別決議通過 109 及 108 年度盈餘分配案如下：

	109 年度	108 年度
提列法定盈餘公積	<u>\$ 8,057</u>	<u>\$ 4,921</u>
(迴轉) 提列特別盈餘公積	<u>(\$ 41,293)</u>	<u>\$ 98,809</u>
股東現金股利	<u>\$ 42,500</u>	<u>\$ 42,500</u>
每股現金股利(元)	\$ 0.5	\$ 0.5

(四) 特別盈餘公積

	110年9月30日	109年12月31日	109年9月30日
期初餘額	<u>\$ 328,576</u>	<u>\$ 229,767</u>	<u>\$ 229,767</u>
(迴轉) 提列特別盈餘公積			
其他權益項目減項			
(迴轉) 提列數	<u>(41,293)</u>	<u>98,809</u>	<u>98,809</u>
期末餘額	<u>\$ 287,283</u>	<u>\$ 328,576</u>	<u>\$ 328,576</u>

首次採用 IFRSs 因國外營運機構(包括子公司)財務報表換算之兌換差額所提列之特別盈餘公積，係依聯穎公司處分比例迴轉，待聯穎公司喪失重大影響時，則全數迴轉。於分派盈餘時，尚應就報導期間結束日帳列其他股東權益減項淨額與首次採用 IFRSs 所提

列之特別盈餘公積之差額補提特別盈餘公積。嗣後其他股東權益減項餘額有迴轉時，得就迴轉部分分配盈餘。

(五) 其他權益

國外營運機構財務報表換算之兌換差額

	110年1月1日 至9月30日	109年1月1日 至9月30日
期初餘額	(\$287,283)	(\$328,576)
當期產生		
國外營運機構財務報表 換算之兌換差額	(46,661)	(18,496)
期末餘額	(\$333,944)	(\$347,072)

(六) 非控制權益

	110年1月1日 至9月30日	109年1月1日 至9月30日
期初餘額	\$ 11,376	\$ 13,689
本期淨利	185	967
本期其他綜合損益		
國外營運機構財務報表 換算之兌換差額	(181)	(100)
期末餘額	\$ 11,380	\$ 14,556

二一、收 入

	110年7月1日 至9月30日	109年7月1日 至9月30日	110年1月1日 至9月30日	109年1月1日 至9月30日
客戶合約收入				
商品銷售收入	\$ 1,223,487	\$ 944,465	\$ 3,628,145	\$ 2,467,487

(一) 合約餘額

	110年9月30日	109年12月31日	109年9月30日	109年1月1日
應收帳款(附註八)	\$ 1,720,800	\$ 1,559,176	\$ 1,262,920	\$ 1,396,616
應收帳款-關係人(附 註二八)	1,996	3,125	1,810	740
	\$ 1,722,796	\$ 1,562,301	\$ 1,264,730	\$ 1,397,356

(二) 客戶合約收入之細分

地 區 別	110年7月1日 至9月30日	109年7月1日 至9月30日	110年1月1日 至9月30日	109年1月1日 至9月30日
台灣(本公司所在地)	\$ 39,701	\$ 19,438	\$ 118,430	\$ 60,108
亞 洲	1,128,924	896,665	3,364,395	2,277,490
歐 洲	31,423	11,053	68,025	38,231
美 洲	21,536	10,465	70,039	59,019
其 他	1,903	6,844	7,256	32,639
	<u>\$ 1,223,487</u>	<u>\$ 944,465</u>	<u>\$ 3,628,145</u>	<u>\$ 2,467,487</u>

二二、繼續營業單位淨利

繼續營業單位淨利係包含以下項目：

(一) 利息收入

	110年7月1日 至9月30日	109年7月1日 至9月30日	110年1月1日 至9月30日	109年1月1日 至9月30日
銀行存款	<u>\$ 2,130</u>	<u>\$ 5,197</u>	<u>\$ 9,742</u>	<u>\$ 19,154</u>

(二) 其他收入

	110年7月1日 至9月30日	109年7月1日 至9月30日	110年1月1日 至9月30日	109年1月1日 至9月30日
租金收入(營業租賃)	\$ 1,108	\$ 2,576	\$ 6,179	\$ 7,173
其 他	3,700	5,674	20,353	19,411
	<u>\$ 4,808</u>	<u>\$ 8,250</u>	<u>\$ 26,532</u>	<u>\$ 26,584</u>

(三) 其他利益及損失

	110年7月1日 至9月30日	109年7月1日 至9月30日	110年1月1日 至9月30日	109年1月1日 至9月30日
外幣兌換淨利益(損失)	\$ 163	(\$ 5,063)	(\$ 4,116)	(\$ 6,998)
其 他	162	(655)	(478)	(915)
	<u>\$ 325</u>	<u>(\$ 5,718)</u>	<u>(\$ 4,594)</u>	<u>(\$ 7,913)</u>

(四) 財務成本

	110年7月1日 至9月30日	109年7月1日 至9月30日	110年1月1日 至9月30日	109年1月1日 至9月30日
銀行借款利息	\$ 3,360	\$ 3,505	\$ 9,976	\$ 10,428
租賃負債之利息	3,134	1,394	5,256	4,610
	<u>\$ 6,494</u>	<u>\$ 4,899</u>	<u>\$ 15,232</u>	<u>\$ 15,038</u>

(五) 折舊及攤銷

	110年7月1日 至9月30日	109年7月1日 至9月30日	110年1月1日 至9月30日	109年1月1日 至9月30日
不動產、廠房及設備	\$ 26,284	\$ 23,180	\$ 75,102	\$ 70,837
使用權資產	20,641	18,078	58,162	53,044
其他資產	-	34	48	102
無形資產	75	294	213	884
	<u>\$ 47,000</u>	<u>\$ 41,586</u>	<u>\$ 133,525</u>	<u>\$ 124,867</u>
折舊費用依功能別彙總				
銷貨成本	\$ 34,632	\$ 31,001	\$ 98,499	\$ 92,910
營業費用	12,293	10,257	34,765	30,971
	<u>\$ 46,925</u>	<u>\$ 41,258</u>	<u>\$ 133,264</u>	<u>\$ 123,881</u>
攤銷費用依功能別彙總				
銷貨成本	\$ -	\$ 70	\$ 33	\$ 211
推銷費用	2	22	9	67
管理費用	61	222	205	666
研究發展費用	12	14	14	42
	<u>\$ 75</u>	<u>\$ 328</u>	<u>\$ 261</u>	<u>\$ 986</u>

(六) 員工福利費用

	110年7月1日 至9月30日	109年7月1日 至9月30日	110年1月1日 至9月30日	109年1月1日 至9月30日
退職後福利				
確定提撥計畫	\$ 7,382	\$ 766	\$ 20,949	\$ 3,981
確定福利計畫（附 註十九）	69	98	207	295
	<u>7,451</u>	<u>864</u>	<u>21,156</u>	<u>4,276</u>
其他員工福利	164,747	132,471	496,431	386,010
	<u>\$ 172,198</u>	<u>\$ 133,335</u>	<u>\$ 517,587</u>	<u>\$ 390,286</u>
依功能別彙總				
銷貨成本	\$ 92,488	\$ 68,664	\$ 273,227	\$ 204,357
營業費用	79,710	64,671	244,360	185,929
	<u>\$ 172,198</u>	<u>\$ 133,335</u>	<u>\$ 517,587</u>	<u>\$ 390,286</u>

(七) 員工及董事酬勞

聯穎公司係以當年度扣除分派員工及董事酬勞前之稅前利益分別以不低於1%及不高於3%提撥員工及董事酬勞。

110年及109年7月1日至9月30日與110年及109年1月1日至9月30日估列之員工及董事酬勞如下：

估列比例

	110年1月1日 至9月30日	109年1月1日 至9月30日
員工酬勞	3.8%	3.8%
董事酬勞	2.3%	2.3%

金額

	110年7月1日 至9月30日	109年7月1日 至9月30日	110年1月1日 至9月30日	109年1月1日 至9月30日
員工酬勞	\$ 122	\$ 428	\$ 2,884	\$ 863
董事酬勞	74	259	1,745	523

年度合併財務報告通過發布日後若金額仍有變動，則依會計估計變動處理，於次一年度調整入帳。

109及108年度員工及董事酬勞分別於110年3月26日及109年3月27日經董事會決議如下：

	109年度		108年度	
	現	金	現	金
員工酬勞	\$ 2,397		\$ 1,475	
董事酬勞	1,451		893	

109及108年度員工及董事酬勞之實際配發金額與109及108年度合併財務報告認列之金額並無差異。

有關聯穎公司董事會決議之員工及董事酬勞資訊，請至台灣證券交易所「公開資訊觀測站」查詢。

二三、所得稅

(一) 認列於損益之所得稅

所得稅費用之主要組成項目如下：

	110年7月1日 至9月30日	109年7月1日 至9月30日	110年1月1日 至9月30日	109年1月1日 至9月30日
當期所得稅				
本期產生者	\$ 16,363	\$ 20,260	\$ 60,100	\$ 52,150
遞延所得稅				
本期產生者	(2,896)	(5,094)	(10,677)	(15,348)
認列於損益之所得稅費用	<u>\$ 13,467</u>	<u>\$ 15,166</u>	<u>\$ 49,423</u>	<u>\$ 36,802</u>

(二) 所得稅核定情形

聯穎公司截至 107 年度止之營利事業所得稅申報案件，業經稅捐稽徵機關核定。

二四、每股盈餘

	單位：每股元			
	110年7月1日 至9月30日	109年7月1日 至9月30日	110年1月1日 至9月30日	109年1月1日 至9月30日
基本每股盈餘	<u>\$ 0.07</u>	<u>\$ 0.18</u>	<u>\$ 0.96</u>	<u>\$ 0.43</u>
稀釋每股盈餘	<u>\$ 0.07</u>	<u>\$ 0.18</u>	<u>\$ 0.96</u>	<u>\$ 0.43</u>

用以計算每股盈餘之淨利及普通股加權平均股數如下：

本期淨利

	110年7月1日 至9月30日	109年7月1日 至9月30日	110年1月1日 至9月30日	109年1月1日 至9月30日
歸屬於母公司業主之淨利	<u>\$ 5,914</u>	<u>\$ 15,669</u>	<u>\$ 81,933</u>	<u>\$ 36,685</u>
用以計算基本及稀釋每股 盈餘之淨利	<u>\$ 5,914</u>	<u>\$ 15,669</u>	<u>\$ 81,933</u>	<u>\$ 36,685</u>

股 數

	110年7月1日 至9月30日	109年7月1日 至9月30日	110年1月1日 至9月30日	109年1月1日 至9月30日
用以計算基本每股盈餘之 普通股加權平均股數	85,000	85,000	85,000	85,000
具稀釋作用潛在普通股之 影響：				
員工酬勞	<u>7</u>	<u>28</u>	<u>221</u>	<u>104</u>
用以計算稀釋每股盈餘之 普通股加權平均股數	<u>85,007</u>	<u>85,028</u>	<u>85,221</u>	<u>85,104</u>

若本公司得選擇以股票或現金發放員工酬勞，則計算稀釋每股盈餘時，假設員工酬勞將採發放股票方式，並於該潛在普通股具有稀釋作用時計入加權平均流通在外股數，以計算稀釋每股盈餘。於次年度決議員工酬勞發放股數前計算稀釋每股盈餘時，亦繼續考量該等潛在普通股之稀釋作用。

二五、與非控制權益之權益交易

本公司於 109 年 10 月取得吳江萬豐公司 6.4% 之持股，致持股比例由 76% 上升為 82.4%。

由於上述交易並未改變本公司對該子公司之控制，本公司係視為權益交易處理。

	<u>吳江萬豐公司</u>
給付之現金對價	(\$ 2,906)
子公司淨資產帳面金額按相對權益變動計算應轉出	
非控制權益之金額	<u>4,049</u>
權益交易差額	<u>\$ 1,143</u>
<u>權益交易差額調整科目</u>	
資本公積－認列對子公司所有權權益變動數	<u>\$ 1,143</u>

二六、資本風險管理

本公司進行資本管理以確保本公司內各企業能夠於繼續經營之前提下，藉由將債務及權益餘額最適化，以使股東報酬極大化。本公司之整體策略並無重大變化。

本公司資本結構係之淨債務（即借款減除現金及約當現金）及權益（即普通股股本、資本公積、保留盈餘、其他權益及非控制權益）組成。

本公司不須遵守其他外部資本規定。

本公司主要管理階層定期檢視本公司資本結構，其檢視內容包括考量各類資本之成本及相關風險。本公司依據主要管理階層之建議，將藉由支付股利、發行新股、買回股份及發行新債或償付舊債等方式平衡其整體資本結構。

二七、金融工具

(一) 公允價值資訊－非按公允價值衡量之金融工具

本公司管理階層認為非按公允價值衡量之金融資產及金融負債之帳面金額趨近其公允價值。

(二) 公允價值資訊－以重複性基礎按公允價值衡量之金融工具

1. 公允價值層級

110年9月30日

	第 1 等級	第 2 等級	第 3 等級	合 計
透過其他綜合損益按公允價值衡量之金融資產				
權益工具投資				
－國外未上市（櫃）股票	\$ -	\$ -	\$ 3,007	\$ 3,007

109年12月31日

	第 1 等級	第 2 等級	第 3 等級	合 計
透過其他綜合損益按公允價值衡量之金融資產				
權益工具投資				
－國外未上市（櫃）股票	\$ -	\$ -	\$ 3,055	\$ 3,055

109年9月30日

	第 1 等級	第 2 等級	第 3 等級	合 計
透過其他綜合損益按公允價值衡量之金融資產				
權益工具投資				
－國外未上市（櫃）股票	\$ -	\$ -	\$ 2,991	\$ 2,991

110年9月30日暨109年12月31日及9月30日無第1等級與第2等級公允價值衡量間移轉之情形。

2. 第3等級公允價值衡量之評價技術及輸入值

國外未上市（櫃）權益投資係採資產法，評估標的涵蓋之個別資產及個別負債之總價值，以反映企業或業務之整體價值。重大不可觀察輸入值若流動性折價減少時，該等投資公允價值將會增加。

(三) 金融工具之種類

	110年9月30日	109年12月31日	109年9月30日
<u>金融資產</u>			
按攤銷後成本衡量之金融資產			
現金及約當現金	\$ 878,367	\$ 1,208,485	\$ 1,393,604
應收票據淨額	206,689	165,254	131,871
應收帳款淨額	1,720,800	1,559,176	1,262,920
應收帳款－關係人淨額	1,996	3,125	1,810
其他應收款淨額	14,078	18,079	17,487
受限制資產（帳列其他流動資產）	84	85	84
存出保證金	15,293	14,001	15,059
透過其他綜合損益按公允價值衡量之金融資產－權益工具投資	3,007	3,055	2,991
<u>金融負債</u>			
按攤銷後成本衡量			
短期借款	729,730	831,040	832,550
應付短期票券	180,000	80,000	80,000
應付帳款	337,416	348,781	250,207
應付帳款－關係人	137	270	552
長期借款	259,976	252,330	252,258
長期應付票券	200,000	200,000	200,000

(四) 財務風險管理目的與政策

本公司主要金融工具包括權益投資、應收票據及帳款、應付帳款、應付短期票券、租賃負債與借款。本公司之財務管理部門係為各業務單位提供服務，統籌協調進入國內與國際金融市場操作，藉由依照風險程度與廣度分析曝險之內部風險報告監督及管理本公司營運有關之財務風險。該等風險包括市場風險（包含匯率風險及利率風險）、信用風險及流動性風險。

1. 市場風險

本公司之營運活動使本公司承擔之主要財務風險為外幣匯率變動風險（參閱下述(1)）以及利率變動風險（參閱下述(2)）。

本公司有關金融工具市場風險之曝險及其對該等曝險之管理與衡量方式並無改變。

(1) 匯率風險

本公司主要營運活動有一部分係以外幣進行銷貨與進貨交易，故有部分自然避險之效果；本公司匯率風險之管理，以避險為目的，不以獲利為目的。為避免因匯率變動造成價值下跌及未來現金流量之波動，本公司和銀行簽有外匯避險額度，可隨時考量公司外幣部位及因應匯率的波動採取避險，以期降低匯率變動對本公司營運的影響。

本公司於資產負債表日非功能性貨幣計價之貨幣性資產及貨幣性負債帳面金額（包含合併財務報告中已沖銷之非功能性貨幣計價之貨幣性項目），參閱附註三一。

敏感度分析

本公司主要受到美元、港幣及人民幣波動之影響。

3%係為本公司向主要管理階層報告匯率風險時所使用之敏感度比率，亦代表管理階層對外幣匯率之合理可能變動範圍之評估。敏感度分析僅包括流通在外之外幣貨幣性項目，並將其期末之換算以匯率變動3%予以調整。下表係表示當各功能性貨幣相對於各相關貨幣升值／貶值3%時，將使稅前淨利增減之金額。

	美 元 之 影 響		港 幣 之 影 響		人 民 幣 之 影 響	
	110年1月1日	109年1月1日	110年1月1日	109年1月1日	110年1月1日	109年1月1日
	至9月30日	至9月30日	至9月30日	至9月30日	至9月30日	至9月30日
損 益	(\$ 4,578)	(\$ 5,451)	(\$ 1,388)	(\$ 2,072)	(\$ 48)	(\$ 1,952)

管理階層認為敏感度分析無法代表匯率固有風險。

(2) 利率風險

因本公司內之個體同時以固定及浮動利率持有資產及借入資金，因而產生利率曝險。本公司定期評估避險活動，使其利率觀點與既定之風險偏好一致，以確保採用最符合成本效益之避險策略。

本公司於資產負債表日受利率曝險之金融資產及金融負債帳面金額如下：

	110年9月30日	109年12月31日	109年9月30日
具公允價值利率風險			
金融資產	\$ 296,843	\$ 662,568	\$ 673,447
金融負債	725,013	392,246	402,022
具現金流量利率風險			
金融資產	579,143	543,594	717,277
金融負債	989,706	1,083,370	1,084,808

敏感度分析

下列敏感度分析係依非衍生工具於資產負債表日之利率曝險而決定。對於浮動利率資產及負債，其分析方式係假設資產負債表日流通在外之資產及負債金額於報導期間皆流通在外。

若年利率增加／減少 1%，在所有其他變數維持不變之情況下，本公司 110 年及 109 年 1 月 1 日至 9 月 30 日之稅前淨利將減少／增加 3,079 仟元及 2,756 仟元，主因為本公司之變動利率資產及負債之現金流量利率風險之曝險。

2. 信用風險

信用風險係指交易對方拖欠合約義務而造成本公司財務損失之風險。截至資產負債表日，本公司可能因交易對方未履行義務造成財務損失之最大信用風險曝險主要係來自於合併資產負債表所認列之金融資產帳面金額。

為減輕信用風險，本公司管理階層指派專責團隊負責授信額度之決定、授信核准及其他監控程序以確保逾期應收款項之回收已採取適當行動。此外，本公司於資產負債表日會逐一複核應收款項之可回收金額以確保無法回收之應收款項已提列適當減損損失。據此，本公司管理階層認為本公司之信用風險已顯著減少。

本公司持續地針對應收帳款客戶之財務狀況進行評估，應收帳款之對象涵蓋眾多客戶且相互無關聯，故信用風險之集中度不高。

本公司並未持有任何擔保品或其他信用增強來規避金融資產之信用風險。

3. 流動性風險

本公司係透過管理及維持足夠部位之現金以支應本公司營運並減輕現金流量波動之影響。本公司管理階層監督銀行融資額度使用狀況並確保借款合同條款之遵循。

(1) 非衍生金融負債之流動性及利率風險表

非衍生金融負債剩餘合約到期分析係依本公司最早可能被要求還款之日期，按金融負債未折現現金流量編製。因此，本公司可被要求立即還款之銀行借款，係列於下表最早之期間內，不考慮銀行立即執行該權利之機率；其他非衍生金融負債到期分析係依照約定之還款日編製。

110年9月30日

	要求即付或 短於1個月	3個月 1至3個月	3個月 至1年	1至5年	5年以上
非衍生金融負債					
無附息負債	\$ 234,405	\$ 191,112	\$ 35,684	\$ 53,832	\$ 10
租賃負債	6,965	13,602	55,785	162,731	130,945
浮動利率工具	395,800	290,000	43,930	259,976	-
固定利率工具	100,000	80,000	-	200,000	-
	<u>\$ 737,170</u>	<u>\$ 574,714</u>	<u>\$ 135,399</u>	<u>\$ 676,539</u>	<u>\$ 130,955</u>

租賃負債到期分析之進一步資訊如下：

	短於1年	1~5年	5~10年	10~15年	15~20年
租賃負債	<u>\$ 76,352</u>	<u>\$ 162,731</u>	<u>\$ 130,945</u>	<u>\$ -</u>	<u>\$ -</u>

109年12月31日

	要求即付或 短於1個月	3個月 1至3個月	3個月 至1年	1至5年	5年以上
非衍生金融負債					
無附息負債	\$ 265,900	\$ 155,918	\$ 33,363	\$ 40,504	\$ 1,017
租賃負債	9,419	13,352	43,140	57,154	-
浮動利率工具	286,800	530,000	14,240	252,330	-
固定利率工具	-	80,000	-	200,000	-
	<u>\$ 562,119</u>	<u>\$ 779,270</u>	<u>\$ 90,743</u>	<u>\$ 549,988</u>	<u>\$ 1,017</u>

租賃負債到期分析之進一步資訊如下：

	短於1年	1～5年	5～10年	10～15年	15～20年
租賃負債	\$ 65,911	\$ 57,154	\$ -	\$ -	\$ -

109年9月30日

	要求即付或 短於1個月	3個月 1至3個月	3個月 至1年	1至5年	5年以上
非衍生金融負債					
無附息負債	\$ 157,379	\$ 166,782	\$ 28,978	\$ 39,753	\$ 10
租賃負債	6,151	11,973	48,607	61,881	-
浮動利率工具	490,000	218,000	124,550	252,258	-
固定利率工具	40,000	40,000	-	200,000	-
	\$ 693,530	\$ 436,755	\$ 202,135	\$ 553,892	\$ 10

租賃負債到期分析之進一步資訊如下：

	短於1年	1～5年	5～10年	10～15年	15～20年
租賃負債	\$ 66,731	\$ 61,881	\$ -	\$ -	\$ -

上述非衍生金融資產及負債之浮動利率工具金額，將因浮動利率與資產負債表日所估計之利率不同而改變。

二八、關係人交易

聯穎公司及子公司（係聯穎公司之關係人）間之交易、帳戶餘額、收益及費損於合併時全數予以銷除，故未揭露於本附註。本公司與其他關係人間之交易如下。

(一) 關係人名稱及其關係

關係人名稱	與本公司之關係
鴻遠電子股份有限公司（鴻遠公司）	關聯企業
穎定電線電纜股份有限公司（穎定公司）	實質關係人

(二) 銷貨收入

關係人類別	110年7月1日 至9月30日	109年7月1日 至9月30日	110年1月1日 至9月30日	109年1月1日 至9月30日
關聯企業	\$ 1,126	\$ -	\$ 4,113	\$ 4,028

本公司與關係人銷貨之交易價格及條件，係參考成本與市價行情，與其他非關係人相當。

(三) 進 貨

關 係 人 類 別	110年7月1日 至9月30日	109年7月1日 至9月30日	110年1月1日 至9月30日	109年1月1日 至9月30日
實質關係人	\$ 5	\$ 516	\$ 1,843	\$ 1,259
關聯企業	-	-	-	5
	<u>\$ 5</u>	<u>\$ 516</u>	<u>\$ 1,843</u>	<u>\$ 1,264</u>

本公司與關係人進貨之交易價格及條件，係參考成本與市價行情，與其他非關係人相當。

(四) 應收關係人款項

關 係 人 類 別	110年9月30日	109年12月31日	109年9月30日
關聯企業	<u>\$ 1,996</u>	<u>\$ 3,125</u>	<u>\$ 1,810</u>

對關係人帳款收款期間與其他非關係人相當。流通在外之應收關係人款項未收取保證。應收關係人款項並未提列備抵損失。

(五) 應付關係人款項

帳 列 項 目	關 係 人 類 別	110年9月30日	109年12月31日	109年9月30日
應付帳款－關係人	實質關係人	\$ 137	\$ 270	\$ 552
其他應付款	實質關係人	-	5	5
		<u>\$ 137</u>	<u>\$ 275</u>	<u>\$ 557</u>

對關係人帳款付款期間與其他非關係人相當。流通在外之應付關係人款項餘額係未提供擔保。

(六) 主要管理階層之獎酬

	110年7月1日 至9月30日	109年7月1日 至9月30日	110年1月1日 至9月30日	109年1月1日 至9月30日
短期員工福利	\$ 5,429	\$ 5,378	\$ 15,717	\$ 15,503
退職後福利	136	131	403	384
	<u>\$ 5,565</u>	<u>\$ 5,509</u>	<u>\$ 16,120</u>	<u>\$ 15,887</u>

董事及其他主要管理階層之薪酬係由薪資報酬委員會依照個人績效及市場趨勢決定。

二九、質抵押之資產

本公司下列資產已提供作為銀行長期借款、額度、開立保證函、營業租賃及進口原料關稅之擔保品：

	110年9月30日	109年12月31日	109年9月30日
不動產、廠房及設備	\$ 60,901	\$ 61,336	\$ 61,481
存出保證金	15,293	14,001	15,059
質押定期存款（帳列其他流動資產）	84	85	84
	<u>\$ 76,278</u>	<u>\$ 75,422</u>	<u>\$ 76,624</u>

三十、重大或有負債及未認列之合約承諾

截至 109 年 12 月 31 日及 9 月 30 日止，聯穎公司已開立未使用之信用狀金額分別為美金 144 仟元（約為新台幣 4,091 仟元）及美金 20 仟元（約為新台幣 594 仟元）。

三一、具重大影響之外幣資產及負債資訊

以下資訊係按本公司各個體功能性貨幣以外之外幣彙總表達，所揭露之匯率係指該等外幣換算至表達貨幣之匯率。具重大影響之外幣資產及負債資訊如下：

單位：各外幣仟元

	110年9月30日		109年12月31日		109年9月30日	
	外幣	匯率	外幣	匯率	外幣	匯率
<u>外幣資產</u>						
<u>貨幣性項目</u>						
新台幣	\$ 217	0.23279	\$ 4,495	0.22910	\$ 7,531	0.23402
美元	7,781	27.85944	8,461	28.48058	7,557	29.10050
港幣	13,034	3.57859	17,341	3.67368	18,502	3.75489
人民幣	95,432	4.29572	87,709	4.36491	105,714	4.27314
<u>外幣負債</u>						
<u>貨幣性項目</u>						
新台幣	109	0.23279	14	0.22910	18	0.23402
美元	2,304	27.85944	2,064	28.48058	1,313	29.10050
港幣	105	3.57859	113	3.67368	105	3.75489
人民幣	95,062	4.29572	96,525	4.36491	90,489	4.27314

本公司主要承擔新台幣、美元、港幣及人民幣之外幣匯率風險。以下資訊係按持有外幣個體之功能性貨幣彙總表達，所揭露之匯率係指該等功能性貨幣換算至表達貨幣之匯率。具重大影響之外幣兌換損益（已實現及未實現）如下：

功能性貨幣	110年7月1日至9月30日		109年7月1日至9月30日	
	功能性貨幣兌表達貨幣	淨兌換損益	功能性貨幣兌表達貨幣	淨兌換損益
新台幣	1(新台幣:新台幣)	(\$ 285)	1(新台幣:新台幣)	(\$ 904)
人民幣	4.34400(人民幣:新台幣)	448	4.26130(人民幣:新台幣)	(4,159)
		<u>\$ 163</u>		<u>(\$ 5,063)</u>

功能性貨幣	110年1月1日至9月30日		109年1月1日至9月30日	
	功能性貨幣兌表達貨幣	淨兌換損益	功能性貨幣兌表達貨幣	淨兌換損益
新台幣	1(新台幣:新台幣)	(\$ 2,908)	1(新台幣:新台幣)	(\$ 5,104)
人民幣	4.33810(人民幣:新台幣)	(1,208)	4.26410(人民幣:新台幣)	(1,894)
		<u>(\$ 4,116)</u>		<u>(\$ 6,998)</u>

三二、附註揭露事項

(一) 重大交易事項及(二)轉投資事業相關資訊：除下列事項外，並無其他應予揭露事項。編製合併財務報告時，母子公司間重大交易及餘額已予全數銷除。

1. 資金貸與他人：附表一。
2. 為他人背書保證：附表二。
3. 期末持有有價證券情形（不包含投資子公司、關聯企業及合資權益部分）：附表三。
4. 應收關係人款項達新台幣一億元或實收資本額百分之二十以上：附表四。
5. 被投資公司資訊：附表五。

(三) 大陸投資資訊：

1. 大陸被投資公司名稱、主要營業項目、實收資本額、投資方式、資金匯出入情形、持股比例、投資損益、期末投資帳面價值、已匯回投資損益及赴大陸地區投資限額：附表六。
2. 與大陸被投資公司直接或間接經由第三地區所發生之重大交易事項，暨其價格、付款條件、未實現損益：附表七。

3. 聯穎公司有關轉投資深圳百鴻公司及深圳聯穎公司依據82.08.23(82)台財(六)第01968號函說明三，委託投資方式赴大陸地區投資者，應揭露委託契約主要內容如下：

聯穎公司委託香港聯穎公司投資深圳百鴻公司及深圳聯穎公司，雙方約定遵守條款如下：

聯穎公司分別以資金美金913仟元(包含現金美金400仟元、機器設備及零配件作價美金513仟元)及資金美金2,324仟元(包含現金美金512仟元、機器設備及零配件作價美金764仟元及原物料作價美金1,048仟元)指定香港聯穎公司投資於深圳百鴻公司及深圳聯穎公司。

(1) 投資資金匯出方式之約定：

香港聯穎公司向中國大陸有關方面申請投資深圳百鴻公司及深圳聯穎公司，均以香港聯穎公司之名義為之，資金並由香港聯穎公司自香港匯入中國大陸。

(2) 被投資公司若有盈餘分配或結束營業時，資金匯回方式之約定：

A. 深圳百鴻公司及深圳聯穎公司若有收益或孳息分配時，由香港聯穎公司取得該項孳息後，應全部轉撥給聯穎公司。

B. 深圳百鴻公司及深圳聯穎公司若由於減資、結束營業或其他原因，必須返還投資之資金時，香港聯穎公司於取得該項資金後，應全部轉撥給聯穎公司。

C. 香港聯穎公司基於前列之原因，轉撥投資資金或孳息、收益時應通知聯穎公司，由聯穎公司指定支付方式為之。

(3) 對被投資公司之權利、義務歸屬之約定：

A. 香港聯穎公司基於此項委託投資關係，對深圳百鴻公司及深圳聯穎公司所產生之權利、義務均轉由聯穎公司承受，香港聯穎公司不保證其收益及盈虧。

B. 香港聯穎公司應盡善良管理人之注意，全權辦理投資、結匯、領取孳息等事項。

(四) 母子公司間及各子公司間之業務關係及重要交易往來情形及金額：
附表七。

(五) 主要股東資訊：股權比例達5%以上之股東名稱、持股數及比例：無。

三三、部門資訊

本公司主要營運決策者用以分配資源及評量部門績效之資訊，著重於產品或勞務之種類，此財務報告資訊之衡量基礎與本合併財務報告相同。本公司之應報導部門為訊號傳輸線及線組產銷部門、塑膠粒產銷部門及其他。

本公司繼續營業單位之收入與營運結果依應報導部門分析如下：

	部 門 收 入		部 門 損 益	
	110年1月1日 至9月30日	109年1月1日 至9月30日	110年1月1日 至9月30日	109年1月1日 至9月30日
訊號傳輸線及線組產銷部門	\$ 2,482,635	\$ 1,634,587	\$ 117,711	(\$ 5,835)
塑膠粒產銷部門	773,609	624,771	17,237	66,731
其 他	<u>371,901</u>	<u>208,129</u>	(<u>15,893</u>)	(<u>8,112</u>)
繼續營業單位總額	<u>\$ 3,628,145</u>	<u>\$ 2,467,487</u>	119,055	52,784
未分攤金額：				
營業外收入及支出			<u>12,486</u>	<u>21,670</u>
稅前淨利			<u>\$ 131,541</u>	<u>\$ 74,454</u>

以上報導之收入係與外部客戶交易所產生。

部門損益係指各個部門所賺取之利潤，不包含應分攤之營業外收入及支出。

聯穎科技股份有限公司及子公司

資金貸與他人

民國 110 年 1 月 1 日至 9 月 30 日

附表一

單位：除另予註明者外，係新台幣及外幣仟元

編號	貸出資金之公司	貸與對象	往來科目	是否為關係人	本期最高餘額 (註五)	期末餘額 (註四)	實際動支金額 (註四)	利率區間	資金貸與性質 (註一)	業務往來金額	有短期融通資金必要之原因	提列備抵	擔保		對個別對象資金貸與限額 (註二)	資金貸與總額 (註三)
													名稱	價值		
1	聯穎電線電纜(深圳)有限公司	源富聯穎科技(深圳)有限公司	其他應收款	是	\$ 114,714 (RMB 26,500)	\$ 113,837 (RMB 26,500)	\$ 113,837 (RMB 26,500)	2.25%~2.28%	2	\$ -	供該公司營運週轉之用	\$ -	無	\$ -	\$ 1,327,032	\$ 1,327,032
2	聯穎電線電纜(昆山)有限公司	吳江市萬豐塑膠有限公司	其他應收款	是	26,173 (RMB 6,000)	25,774 (RMB 6,000)	25,774 (RMB 6,000)	2.28%	2	-	供該公司營運週轉之用	-	無	-	146,362 (RMB 34,072)	292,724 (RMB 68,143)
3	聯穎通訊(深圳)有限公司	源富聯穎科技(深圳)有限公司	其他應收款	是	96,778 (RMB 22,500)	96,654 (RMB 22,500)	96,654 (RMB 22,500)	2.25%~2.28%	2	-	供該公司營運週轉之用	-	無	-	678,522 (RMB157,953)	678,522 (RMB157,953)
		惠勝塑膠(深圳)有限公司	其他應收款	是	28,518 (RMB 6,500)	10,739 (RMB 2,500)	10,739 (RMB 2,500)	2.28%	2	-	供該公司營運週轉之用	-	無	-	678,522 (RMB157,953)	678,522 (RMB157,953)
		嘉森塑膠(深圳)有限公司	其他應收款	是	21,479 (RMB 5,000)	21,479 (RMB 5,000)	21,479 (RMB 5,000)	2.25%	2	-	供該公司營運週轉之用	-	無	-	678,522 (RMB157,953)	678,522 (RMB157,953)
		百鴻金屬科技(安福)有限公司	其他應收款	是	4,301 (RMB 1,000)	4,296 (RMB 1,000)	4,296 (RMB 1,000)	2.25%	2	-	供該公司營運週轉之用	-	無	-	678,522 (RMB157,953)	678,522 (RMB157,953)
4	百鴻電線(深圳)有限公司	惠勝塑膠(深圳)有限公司	其他應收款	是	32,775 (RMB 7,500)	32,218 (RMB 7,500)	32,218 (RMB 7,500)	2.28%	2	-	供該公司營運週轉之用	-	無	-	365,020 (RMB 84,973)	365,020 (RMB 84,973)
		源富聯穎科技(深圳)有限公司	其他應收款	是	21,937 (RMB 5,000)	21,479 (RMB 5,000)	21,479 (RMB 5,000)	2.28%	2	-	供該公司營運週轉之用	-	無	-	365,020 (RMB 84,973)	365,020 (RMB 84,973)
		百鴻金屬科技(安福)有限公司	其他應收款	是	141,759 (RMB 33,000)	141,759 (RMB 33,000)	141,759 (RMB 33,000)	2.25%~2.28%	2	-	供該公司營運週轉之用	-	無	-	365,020 (RMB 84,973)	365,020 (RMB 84,973)
5	昆山廣穎電線有限公司	源富聯穎科技(深圳)有限公司	其他應收款	是	8,775 (RMB 2,000)	8,591 (RMB 2,000)	8,591 (RMB 2,000)	2.28%	2	-	供該公司營運週轉之用	-	無	-	346,720 (RMB 80,713)	346,720 (RMB 80,713)
6	萬福電線(深圳)有限公司	惠勝塑膠(深圳)有限公司	其他應收款	是	64,436 (RMB 15,000)	64,436 (RMB 15,000)	64,436 (RMB 15,000)	2.25%~2.28%	2	-	供該公司營運週轉之用	-	無	-	116,629 (RMB 27,150)	116,629 (RMB 27,150)
		百鴻金屬科技(安福)有限公司	其他應收款	是	12,986 (RMB 3,000)	12,887 (RMB 3,000)	12,887 (RMB 3,000)	2.28%	2	-	供該公司營運週轉之用	-	無	-	116,629 (RMB 27,150)	116,629 (RMB 27,150)

註一：2 有短期融通資金之必要者。

註二：有短期融通資金必要之集團企業，不得超過貸與公司淨值百分之二十為限。本公司直接及間接持有表決權股份百分之百之國外公司間從事資金貸與以不超過貸與公司淨值為限。

註三：資金貸與他人之總額，以不超過貸與公司淨值百分之四十為限。本公司直接及間接持有表決權股份百分之百之國外公司間從事資金貸與以不超過貸與公司淨值為限。

註四：係按 110 年 9 月 30 日匯率 RMB\$1=NT\$4.29572 換算為新台幣。

註五：係按本期最高餘額之當月底匯率換算為新台幣。

聯穎科技股份有限公司及子公司

為他人背書保證

民國 110 年 1 月 1 日至 9 月 30 日

附表二

單位：除另予註明者外，係新台幣及外幣仟元

編號	背書保證者 公司名稱	被背書保證對象		對單一企業 背書保證 限額	本期最高背書 保證餘額	期末背書 保證餘額	實際動支金額	以財產擔保之 背書保證金額	累計背書保證金 額佔最近期財務 報表淨值之比率 (%)	背書保證 最高 限額	屬母公司對 子公司背書 保證	屬子公司對 母公司背書 保證	屬對大陸地 區背書保證
		公司名稱	關係										
0	聯穎科技股份有 限公司	聯穎電線電纜 有限公司 (香港聯穎 公司)	公司直接及間 接持有表決 權之股份超 過百分之五 十之公司	\$ 1,895,987 (註一)	\$ 237,209	\$ 153,529 (註二)	\$ -	\$ -	8	\$ 2,843,981 (註一)	是	-	-
		昆山廣穎電線 有限公司	公司直接及間 接持有表決 權之股份超 過百分之五 十之公司	1,895,987 (註一)	55,640 (USD 2,000) (註四)	27,859 (USD 1,000) (註三)	13,930 (USD 500) (註三)	-	1	2,843,981 (註一)	是	-	是
		昆山凱穎電子 有限公司	公司直接及間 接持有表決 權之股份超 過百分之五 十之公司	1,895,987 (註一)	38,948 (USD 1,400) (註四)	22,288 (USD 800) (註三)	-	-	1	2,843,981 (註一)	是	-	是

註一：聯穎公司累積對外保證責任總額以不得超過公司淨值百分之一百五十為限，對單一企業背書保證限額不得超過公司淨值百分之百為限。

註二：其中包含借款背書保證美金 2,500 仟元，美金部分係按 110 年 9 月 30 日匯率 US\$1=NT\$27.85944 換算為新台幣。期末餘額中並包括聯穎公司與香港聯穎公司共用額度所為之背書保證 153,529 仟元。

註三：係按 110 年 9 月 30 日匯率 US\$1=NT\$27.85944 換算為新台幣。

註四：係按本期最高餘額之當月月底匯率換算為新台幣。

聯穎科技股份有限公司及子公司

期末持有有價證券情形

民國 110 年 9 月 30 日

附表三

單位：除另予註明者外，係新台幣仟元

持有之公司	有價證券種類及名稱	與有價證券發行人之關係	帳列科目	期末				備註
				股數(仟股)	帳面金額	持股比率(%)	公允價值	
聯穎科技股份有限公司	嘉陽科技股份有限公司	按公允價值衡量之被投資公司	透過其他綜合損益按公允價值衡量之金融資產—非流動	4,160	\$ -	19	\$ -	註一
源富聯穎科技(深圳)有限公司	易絲特精密設備(東莞)有限公司	按公允價值衡量之被投資公司	透過其他綜合損益按公允價值衡量之金融資產—非流動	-	3,007	19	3,007	-

註一：依可回收價值評估，已提列減損損失。

註二：上列有價證券於 110 年 9 月底，並無提供擔保、質押借款或其他依約定而受限制使用者。

聯穎科技股份有限公司及子公司
 應收關係人款項達新台幣一億元或實收資本額百分之二十以上
 民國 110 年 9 月 30 日

附表四

單位：新台幣仟元

帳列應收款項之公司	交易對象	關係	應收關係人款項餘額(註一)	週轉率	逾期應收關係人款項金額	處理方式	應收關係人款項期後收回金額	提列備抵呆帳金額
帳列其他應收關係人款								
聯穎電線電纜(深圳)有限公司	聯穎科技股份有限公司	母公司	\$ 563,195	註二	\$ -	-	\$ -	\$ -
聯穎電線電纜(深圳)有限公司	源富聯穎科技(深圳)有限公司	最終母公司相同	113,908	註二	-	-	-	-
惠勝塑膠(深圳)有限公司	聯穎科技股份有限公司	最終母公司	170,707	註二	-	-	-	-
聯穎電線電纜有限公司(香港聯穎公司)	聯穎科技股份有限公司	最終母公司	258,499	註二	-	-	-	-
百鴻電線(深圳)有限公司	聯穎科技股份有限公司	母公司	132,667	註二	-	-	-	-
百鴻電線(深圳)有限公司	百鴻金屬科技(安福)有限公司	最終母公司相同	141,846	註二	-	-	-	-
聯穎科技股份有限公司	源富聯穎科技(深圳)有限公司	間接持有之子公司	231,089	註二	-	-	-	-
聯穎科技股份有限公司	Hotek Technology Corporation	直接持有之子公司	204,609	註二	-	-	-	-

註一：係依未沖銷前之總額計算。

註二：其他應收(付)關係人款項主要係代子公司支付或收取貨款，其收(付)期間視資金狀況而定。

聯穎科技股份有限公司及子公司

被投資公司資訊

民國 110 年 1 月 1 日至 9 月 30 日

附表五

單位：除另予註明者外，係
新台幣及外幣仟元

投資公司名稱	被投資公司名稱	所在地區	主要營業項目	原始投資金額		期末持有			被投資公司 本期(損)益 (註一)	本期認列之 投資(損)益 (註一)	備註
				本期	期末	去年	年底	股數(仟股)			
聯穎科技股份有限 公司	Hotek Technology Corporation	SAMOA	一般投資業務	\$ 557,189 (USD 20,000) (註二)	\$ 557,189 (USD 20,000) (註二)	20,000	100	\$ 1,950,398	\$ 94,497	\$ 94,497	子公司
	Sunagaru International Inc.	SAMOA	一般國際貿易業務	10,587 (USD 380) (註二)	10,587 (USD 380) (註二)	380	100	-	(11)	(11)	子公司
	鴻遠電子股份有限 公司	新北市	電線、電纜、有線 及無線通信機 械器材、電子零 組件等之製 造、批發及零售	30,600	30,600	2,057	48.98	34,816	(8,087)	(3,962)	採權益法計 價之被投 資公司
Hotek Technology Corporation	聯穎電線電纜有限 公司(香港聯穎 公司)	香港	一般國際貿易業務 及一般投資業 務	477,288 (USD 17,132) (註二)	477,288 (USD 17,132) (註二)	-	100	2,173,218	110,012	110,012	間接持有之 子公司

註一：除 Hotek 公司及香港聯穎公司係按同期間經會計師核閱之財務報表計算外，其餘係按同期間未經會計師核閱之財務報表計算。

註二：係按 110 年 9 月 30 日匯率 US\$1=NT\$27.85944 換算為新台幣。

註三：大陸被投資公司相關資訊請參閱附表六。

聯穎科技股份有限公司及子公司

大陸投資資訊

民國 110 年 1 月 1 日至 9 月 30 日

附表六

單位：除另予註明者外，係
新台幣及外幣仟元

大陸被投資 公司名稱	主要營業項目	實收資本額	投資方式	本 期 期 初	本 期 匯 出 或 收 回 投 資 金 額		本 期 期 末	被 投 資 公 司 本 期 (損) 益	本 公 司 直 接 或 間 接 投 資 之 持 股 比 例 (%)	本 期 認 列 投 資 (損) 益 (註 二)	期 末 投 資 帳 面 價 值 (註 二)	截 至 本 期 止 已 匯 回 台 灣 之 投 資 收 益
				自 台 灣 匯 出 累 積 投 資 金 額 (註 一)	匯 出	匯 回	自 台 灣 匯 出 累 積 投 資 金 額					
百鴻電線(深圳) 有限公司	銅線之生產及銷售	\$ 55,400 (註六)	本公司委託投資 之大陸公司	\$ 11,144 (USD 400)	\$ -	\$ -	\$ 11,144 (USD 400)	\$ 6,621	100	\$ 6,621	\$ 365,020	\$ -
聯穎電線電纜 (深圳)有限 公司	一般投資業務	63,900	本公司委託投資 之大陸公司	14,264 (USD 512)	-	-	14,264 (USD 512)	21,691	100	21,691	1,327,032	197,178 (USD 1,461 及RMB36,000) (註五及七)
昆山廣穎電線有 限公司	電線、電纜及電腦連 接線之生產及銷 售	56,179 (註六)	透過第三地區投 資設立公司再 投資大陸公司	-	-	-	-	34,605	100	35,569	345,427	-
聯穎電線電纜 (昆山)有限 公司	一般投資業務	191,981 (註六)	透過第三地區投 資設立公司再 投資大陸公司	11,144 (USD 400)	-	-	11,144 (USD 400)	56,372	100	56,372	731,811	-
聯穎科技(東台) 有限公司	高端通訊訊號傳輸 電線電纜、銅導 體之研發、生產 及銷售	173,967 (註六)	透過第三地區投 資設立公司再 投資大陸公司	-	-	-	-	22	100	22	179,485	-
昆山凱穎電子有 限公司	電線、電纜及電腦連 接線組之生產及 銷售	64,036 (註六)	透過第三地區投 資設立公司再 投資大陸公司	-	-	-	-	53,473	100	53,473	242,408	-
萬福塑膠(深圳) 有限公司	塑膠粒之生產與銷 售	71,694 (註六)	透過第三地區投 資設立公司再 投資大陸公司	-	-	-	-	(2,471)	100	(1,306)	116,629	-
惠勝塑膠(深圳) 有限公司	塑膠粒之生產與銷 售	79,929 (註六)	透過第三地區投 資設立公司再 投資大陸公司	-	-	-	-	3,034	100	2,866	328,389	-
源富聯穎科技 (深圳)有限 公司	電線、電纜及電腦連 接線之生產及銷 售	303,217 (註六)	透過第三地區投 資設立公司再 投資大陸公司	-	-	-	-	19,974	100	20,554	347,225	-
深圳聯穎通訊有 限公司	電線、電纜及電腦連 接線之生產及銷 售	251,689 (註六)	透過第三地區投 資設立公司再 投資大陸公司	-	-	-	-	31,922	100	31,999	678,265	-
新雅電線電纜 (深圳)有限 公司	電線、電纜及電腦連 接線之生產及銷 售	35,779 (註六)	透過第三地區投 資設立公司再 投資大陸公司	-	-	-	-	24,482	100	24,482	117,818	-

(接次頁)

(承前頁)

大陸被投資公司名稱	主要營業項目	實收資本額	投資方式	本	期	期	初	本期匯出或收回投資金額		本	期	期	末	被投資公司本期(損)益	本公司直接或間接投資之持股比例(%)	本期認列投資(損)益(註二)	期末投資帳面價值(註二)	截至本期止已匯回台灣之投資收益
				自	自	自	自	匯	出	匯	出	自	自					
吳江市萬豐塑膠有限公司	塑膠粒之生產及銷售	\$ 26,848 (註六)	透過第三地區投資設立公司再投資大陸公司	\$	-	\$	-	\$	-	\$	-	\$	-	\$ 961	82.4	\$ 872	\$ 54,311	\$ -
嘉森塑膠(深圳)有限公司	塑膠粒之生產及銷售	29,555 (註六)	透過第三地區投資設立公司再投資大陸公司	-	-	-	-	-	-	-	-	-	-	9,582	100	10,307	311,637	-
嘉森新材料(安福)有限公司	塑膠粒之生產及銷售	128,872 (註六)	透過第三地區投資設立公司再投資大陸公司	-	-	-	-	-	-	-	-	-	-	(681)	100	(681)	128,198	-
百鴻金屬科技(安福)有限公司	銅線之生產及銷售	41,741 (註六)	透過第三地區投資設立公司再投資大陸公司	-	-	-	-	-	-	-	-	-	-	(5,167)	100	(5,167)	36,630	-
聯穎科技(安福)有限公司	電線、電纜及電腦連接線之生產及銷售	83,728 (註六)	透過第三地區投資設立公司再投資大陸公司	-	-	-	-	-	-	-	-	-	-	(10,175)	100	(10,175)	73,686	-

本期期末累計自台灣匯出赴大陸地區投資金額	經濟部核准投資金額	會審會依經濟部規定赴大陸地區投資限額
\$36,552 (註一) (USD1,312 仟元)	\$558,498 (註一) (USD20,047 仟元) (註三)	\$1,144,420 (註四)

註一：係按 110 年 9 月 30 日匯率 US\$1=NT\$27.85944 換算為新台幣。

註二：除深圳百鴻公司、Sunagaru 公司、昆山凱穎公司、深圳萬福公司、深圳新雅公司、吳江萬豐公司、東台聯穎公司、江西嘉森公司、江西百鴻公司及江西聯穎公司等未經核閱之外，其餘係按同期間經會計師核閱之財務報表計算。

註三：係包括子公司直接投資之核准金額。

註四：係依據投審會 2020.12.30「在大陸地區從事投資技術合作審查原則」修正案規定按淨值或合併淨值之 60% 其較高者計算。

註五：係按 110 年 1 月 1 日至 9 月 30 日平均匯率 US\$1=NT\$28.06720 換算為新台幣。

註六：係按 110 年 9 月 30 日匯率 RMB\$1=NT\$4.29572 換算為新台幣。

註七：係按 110 年 1 月 1 日至 9 月 30 日平均匯率 RMB\$1=NT\$4.33810 換算為新台幣。

聯穎科技股份有限公司及子公司
母子公司間及各子公司間之業務關係及重要交易往來情形及金額
民國 110 年 1 月 1 日至 9 月 30 日

附表七

單位：新台幣仟元

編 號	交 易 人 名 稱	交 易 往 來 對 象	與 交 易 之 關 係 (註 四)	交 易 往 來 情 形			
				交 易 科 目	金 額 (註 五)	交 易 條 件	佔 合 併 總 營 收 或 總 資 產 之 比 率
0	聯穎公司	深圳源富公司	1	營業收入	\$ 48	註一	-
			2	進 貨	25,779	註一	1%
		深圳聯穎通訊公司	1	應收帳款	40	註三	-
			1	其他應收關係人款項	231,089	註二	5%
			2	應付帳款	11,430	註三	-
			2	其他應付關係人款項	1,942	註二	-
			2	進 貨	8,806	註一	-
			2	應付帳款	4,229	註三	-
			1	其他應收關係人款項	540	註二	-
			1	其他應收關係人款項	204,609	註二	5%
			1	營業收入	11	註一	-
			1	其他應收關係人款項	62,831	註二	1%
		昆山凱穎公司	2	進 貨	693	註一	-
			2	應付帳款	357	註三	-
			2	進 貨	35,188	註一	1%
			2	應付帳款	12,384	註三	-
			1	應收帳款	230	註三	-
			1	營業收入	230	註一	-
		深圳百鴻公司	1	營業收入	2,687	註一	-
			2	其他應付關係人款項	132,667	註二	3%
		香港聯穎公司	2	其他應付關係人款項	258,499	註二	6%
		深圳惠勝公司	2	其他應付關係人款項	170,707	註二	4%
		深圳聯穎公司	2	其他應付關係人款項	563,195	註二	13%
		深圳萬福公司	2	其他應付關係人款項	382	註二	-
		昆山廣穎公司	2	進 貨	57,604	註一	2%
			2	應付帳款	17,149	註三	-
		深圳嘉森公司	1	營業收入	68	註一	-
			1	應收帳款	24	註三	-
			2	其他應付關係人款項	56,706	註二	1%
			1	營業收入	29,169	註一	1%
2	進 貨		398	註一	-		
2	應付帳款		156	註三	-		

(接次頁)

(承前頁)

編 號	交 易 人 名 稱	交 易 往 來 對 象	與 交 易 之 關 係 (註 四)	交 易 往 來 情 形				
				科 目	金 額 (註 五)	交 易 條 件	佔 合 併 總 營 收 或 總 資 產 之 比 率	
1	深圳聯穎通訊公司	深圳源富公司	3	其他應收關係人款項	\$ 96,714	註二	2%	
			3	利息收入	1,446	註一	-	
			3	進 貨	521	註一	-	
			3	應付帳款	279	註三	-	
			3	營業收入	15	註一	-	
			3	應收帳款	4	註三	-	
			昆山廣穎公司	3	營業收入	2,247	註一	-
				3	進 貨	1,229	註一	-
				3	應收帳款	1,688	註三	-
				3	應付帳款	604	註三	-
		3		進 貨	4,070	註一	-	
		3		應付帳款	2,012	註三	-	
		深圳嘉森公司	3	利息收入	62	註一	-	
			3	其他應收關係人款項	21,492	註二	-	
			3	營業收入	4,007	註一	-	
			3	應收帳款	2,430	註三	-	
			深圳百鴻公司	3	進 貨	11,033	註一	-
				3	應付帳款	4,120	註三	-
			深圳惠勝公司	3	進 貨	47,359	註一	1%
				3	應付帳款	23,429	註三	1%
			3	利息收入	443	註一	-	
			江西聯穎公司	3	其他應收關係人款項	10,746	註二	-
		3		出售固定資產價款	2,187	註二	-	
江西百鴻公司	3	利息收入		10	註一	-		
	3	其他應收關係人款項		4,298	註二	-		
2	深圳新雅公司	深圳百鴻公司	3	進 貨	5,928	註一	-	
			3	應付帳款	1,238	註三	-	
		昆山凱穎公司	3	營業收入	755	註一	-	
			3	應收帳款	101	註三	-	
		深圳嘉森公司	3	進 貨	374	註一	-	
			深圳惠勝公司	3	進 貨	10,554	註一	-
		3		應付帳款	4,574	註三	-	
		深圳源富公司	3	進 貨	6,548	註一	-	
			3	應付帳款	980	註三	-	
		3	其他應付關係人款項	259	註二	-		
		3	出售固定資產價款	794	註二	-		
		3	其他應收關係人款項	787	註二	-		
		3	租金收入	351	註一	-		
		3	營業收入	39	註一	-		

(接次頁)

(承前頁)

編 號	交 易 人 名 稱	交 易 往 來 對 象	與 交 易 之 關 係 (註 四)	交 易 往 來 情 形				
				科 目	金 額 (註 五)	交 易 條 件	佔 合 併 總 營 收 或 總 資 產 之 比 率	
3	深圳百鴻公司	深圳源富公司	3	營業收入	\$ 70,906	註一	2%	
			3	應收帳款	4,217	註三	-	
		深圳惠勝公司	3	其他應付關係人款項	879	註二	-	
				3	利息收入	351	註一	-
			3	其他應收關係人款項	21,819	註二	-	
				3	其他應收關係人款項	32,238	註二	1%
			3	利息收入	494	註一	-	
				3	營業收入	45	註一	-
			3		營業收入	2,226	註一	-
				3	應收帳款	2,172	註一	-
			3		進 貨	4,066	註三	-
				3	應付帳款	1,162	註三	-
			3		利息收入	644	註一	-
				3	出售固定資產價款	23	註二	-
			3		其他應收關係人款項	141,846	註二	3%
				4	昆山聯穎公司	3	租金收入	2,581
3	租金收入	5,889	註一				-	
3	其他應付關係人款項	9	註二		-			
	3	其他應收關係人款項	4,082		註二	-		
3	利息收入	322	註一		-			
	3	其他應收關係人款項	25,790		註二	1%		
5		深圳聯穎公司	3		利息收入	1,609	註一	-
	3				其他應收關係人款項	113,908	註二	3%
6	昆山廣穎公司	3	營業收入		32,742	註一	1%	
			3		應收帳款	14,607	註三	-
		3	其他應收關係人款項	165	註二	-		
			3	進 貨	33,127	註一	1%	
		3	應付帳款	14,412	註三	-		
			3	其他應收關係人款項	8,597	註二	-	
		3		利息收入	132	註一	-	
			3	進 貨	10	註一	-	
		3		進 貨	25	註一	-	
			3	應付帳款	28	註三	-	
		7		深圳惠勝公司	3	營業收入	26,989	註一
			3			應收帳款	12,147	註三
3	營業收入		2,142		註一	-		
	3		其他應付關係人款項		64,476	註二	1%	
深圳萬福公司	3		進 貨	9,547	註一	-		
			3	應付帳款	5,272	註三	-	

(接次頁)

(承前頁)

編 號	交 易 人 名 稱	交 易 往 來 對 象	與 交 易 之 關 係 (註 四)	交 易 往 來 情 形			
				科 目	金 額 (註 五)	交 易 條 件	佔 合 併 總 營 收 或 總 資 產 之 比 率
7	深圳惠勝公司	深圳萬福公司	3	銷管費用	\$ 3,362	註一	-
				利息支出	297	註一	-
				進 貨	124	註一	-
				營業收入	311	註一	-
				營業收入	807	註一	-
8	深圳源富公司	深圳嘉森公司	3	應收帳款	903	註二	-
				進 貨	12,508	註一	-
				應付帳款	7,968	註三	-
				營業收入	148	註一	-
				應收帳款	5	註三	-
				租金收入	2,619	註一	-
				進 貨	23,690	註一	1%
				應付帳款	11,459	註三	-
				出售固定資產價款	379	註二	-
				進 貨	295	註一	-
9	深圳嘉森公司	昆山凱穎公司	3	應付帳款	455	註三	-
				營業收入	43	註一	-
				應收帳款	10	註三	-
10	昆山凱穎公司	吳江萬豐公司	3	進 貨	130	註一	-
				應付帳款	34	註三	-
11	江西百鴻公司	深圳萬福公司	3	其他應付關係人款項	12,895	註二	-
				利息支出	89	註一	-
				營業收入	5,824	註一	-
				應收帳款	2,942	註三	-
		江西聯穎公司	3	其他應收關係人款項	106	註二	-

註一：係參考成本與市價行情，由雙方議定之。

註二：收付方式視資金情況而定。

註三：帳款收付期間與非關係人相當。

註四：1 係代表母公司對子公司之交易；2 代表子公司對母公司之交易；3 代表子公司對子公司之交易。

註五：係依已扣除去料加工之金額列示。應收（付）及其他應收（付）關係人款項係以總額表達。