

聯穎科技股份有限公司及子公司

合併財務報告暨會計師查核報告

民國 108 及 107 年度

地址：新北市中和區建八路16號4樓

電話：(02)8226-5658

## § 目 錄 §

項	目 頁	次	財 務 報 告 附 註 編 號
一、封 面	1		-
二、目 錄	2		-
三、關係企業合併財務報告聲明書	3		-
四、會計師查核報告	4~7		-
五、合併資產負債表	8		-
六、合併綜合損益表	9~10		-
七、合併權益變動表	11		-
八、合併現金流量表	12~13		-
九、合併財務報告附註			
(一) 公司沿革	14		一
(二) 通過財務報告之日期及程序	14		二
(三) 新發布及修訂準則及解釋之適用	14~18		三
(四) 重大會計政策之彙總說明	18~29		四
(五) 重大會計判斷、估計及假設不確定性之主要來源	29~30		五
(六) 重要會計項目之說明	30~59		六~二七
(七) 關係人交易	59~61		二八
(八) 質抵押之資產	61		二九
(九) 重大或有負債及未認列之合約承諾	61		三十
(十) 重大之災害損失	-		-
(十一) 重大之期後事項	61		三一
(十二) 具重大影響之外幣資產及負債資訊	62		三二
(十三) 附註揭露事項			
1. 重大交易事項相關資訊	62~63、66~70		三三
2. 轉投資事業相關資訊	62~63、69~70		三三
3. 大陸投資資訊	63~64、71~72		三三
4. 母子公司間及各子公司間之業務關係及重要交易往來情形及金額	64、73~75		三三
(十四) 部門資訊	64~65		三四

關係企業合併財務報告聲明書

本公司民國 108 年度（自民國 108 年 1 月 1 日至 12 月 31 日止）依「關係企業合併營業報告書關係企業合併財務報表及關係報告書編製準則」應納入編製關係企業合併財務報告之公司與依國際財務報導準則第 10 號應納入編製母子公司合併財務報告之公司均相同，且關係企業合併財務報告所應揭露相關資訊於前揭母子公司合併財務報告中均已揭露，爰不再另行編製關係企業合併財務報告。

特此聲明

公司名稱：聯穎科技股份有限公司



負責人：何 鈞 銜



中 華 民 國 109 年 3 月 27 日

### 會計師查核報告

聯穎科技股份有限公司 公鑒：

#### 查核意見

聯穎科技股份有限公司及其子公司民國 108 年及 107 年 12 月 31 日之合併資產負債表，暨民國 108 年及 107 年 1 月 1 日至 12 月 31 日之合併綜合損益表、合併權益變動表、合併現金流量表，以及合併財務報告附註（包括重大會計政策彙總），業經本會計師查核竣事。

依本會計師之意見，上開合併財務報告在所有重大方面係依照證券發行人財務報告編製準則及經金融監督管理委員會認可並發布生效之國際財務報導準則、國際會計準則、解釋及解釋公告編製，足以允當表達聯穎科技股份有限公司及其子公司民國 108 年及 107 年 12 月 31 日之合併財務狀況，暨民國 108 年及 107 年 1 月 1 日至 12 月 31 日之合併財務績效及合併現金流量。

#### 查核意見之基礎

本會計師民國 108 年度係依照會計師查核簽證財務報表規則、金融監督管理委員會 109 年 2 月 25 日金管證審字第 1090360805 號函及一般公認審計準則執行查核工作；民國 107 年度係依照會計師查核簽證財務報表規則及一般公認審計準則執行查核工作。本會計師於該等準則下之責任將於會計師查核合併財務報告之責任段進一步說明。本會計師所隸屬事務所受獨立性規範之人員已依會計師職業道德規範，與聯穎科技股份有限公司及其子公司保持超然獨立，並履行該規範之其他責任。本會計師相信已取得足夠及適切之查核證據，以作為表示查核意見之基礎。

#### 關鍵查核事項

關鍵查核事項係指依本會計師之專業判斷，對聯穎科技股份有限公司及其子公司民國 108 年度合併財務報告之查核最為重要之事項。該等事項已於

查核合併財務報告整體及形成查核意見之過程中予以因應，本會計師並不對該等事項單獨表示意見。

茲對聯穎科技股份有限公司及其子公司民國 108 年度合併財務報告之關鍵查核事項敘明如下：

#### 收入之認列

1. 電線、電纜、電腦用多芯線及彈簧線等之特殊電線製造買賣業務及有關業務之進出口貿易為聯穎科技股份有限公司主要收入來源。此類收入認列之流程係依貿易條件於客戶取得貨物之控制時認列收入。
2. 聯穎科技股份有限公司及其子公司本年度銷貨收入淨額為新台幣 3,529,149 仟元，其中亞洲地區（不含台灣）交易金額約佔銷貨收入淨額之 91%，由於亞洲地區（不含台灣）交易金額重大，存在收入真實性之風險，故本會計師將銷貨收入之是否確實出貨列為關鍵查核事項。
3. 本會計師針對上述關鍵查核事項執行以下程序：
  - (1) 瞭解聯穎科技股份有限公司及其子公司之收入認列程序，執行相關之控制測試。
  - (2) 自全年度銷貨收入交易帳中選取適當樣本，檢視經由外部客戶簽收之送貨單或出口報單，並檢視銷貨對象及收款對象之收款是否有異常，以確認收入發生之真實性。

#### **其他事項**

聯穎科技股份有限公司業已編製民國 108 及 107 年度之個體財務報告，並經本會計師出具無保留意見之查核報告在案，備供參考。

#### **管理階層與治理單位對合併財務報告之責任**

管理階層之責任係依照證券發行人財務報告編製準則及經金融監督管理委員會認可並發布生效之國際財務報導準則、國際會計準則、解釋及解釋公告編製允當表達之合併財務報告，且維持與合併財務報告編製有關之必要內部控制，以確保合併財務報告未存有導因於舞弊或錯誤之重大不實表達。

於編製合併財務報告時，管理階層之責任亦包括評估聯穎科技股份有限公司及其子公司繼續經營之能力、相關事項之揭露，以及繼續經營會計基礎之採用，除非管理階層意圖清算聯穎科技股份有限公司及其子公司或停止營業，或除清算或停業外別無實際可行之其他方案。

聯穎科技股份有限公司及其子公司之治理單位（含審計委員會）負有監督財務報導流程之責任。

### 會計師查核合併財務報告之責任

本會計師查核合併財務報告之目的，係對合併財務報告整體是否存有導因於舞弊或錯誤之重大不實表達取得合理確信，並出具查核報告。合理確信係高度確信，惟依照一般公認審計準則執行之查核工作無法保證必能偵出合併財務報告存有之重大不實表達。不實表達可能導因於舞弊或錯誤。如不實表達之個別金額或彙總數可合理預期將影響合併財務報告使用者所作之經濟決策，則被認為具有重大性。

本會計師依照一般公認審計準則查核時，運用專業判斷並保持專業上之懷疑。本會計師亦執行下列工作：

1. 辨認並評估合併財務報告導因於舞弊或錯誤之重大不實表達風險；對所評估之風險設計及執行適當之因應對策；並取得足夠及適切之查核證據以作為查核意見之基礎。因舞弊可能涉及共謀、偽造、故意遺漏、不實聲明或逾越內部控制，故未偵出導因於舞弊之重大不實表達之風險高於導因於錯誤者。
2. 對與查核攸關之內部控制取得必要之瞭解，以設計當時情況下適當之查核程序，惟其目的非對聯穎科技股份有限公司及其子公司內部控制之有效性表示意見。
3. 評估管理階層所採用會計政策之適當性，及其所作會計估計與相關揭露之合理性。
4. 依據所取得之查核證據，對管理階層採用繼續經營會計基礎之適當性，以及使聯穎科技股份有限公司及其子公司繼續經營之能力可能產生重大疑慮之事件或情況是否存在重大不確定性，作出結論。本會計師若認為該等事件或情況存在重大不確定性，則須於查核報告中提醒合併財務報告使用者注意合併財務報告之相關揭露，或於該等揭露係屬不適當時修正查核意見。本會計師之結論係以截至查核報告日所取得之查核證據為基礎。惟未來事件或情況可能導致聯穎科技股份有限公司及其子公司不再具有繼續經營之能力。

5. 評估合併財務報告（包括相關附註）之整體表達、結構及內容，以及合併財務報告是否允當表達相關交易及事件。
6. 對於聯穎科技股份有限公司及其子公司內組成個體之財務資訊取得足夠及適切之查核證據，以對合併財務報告表示意見。本會計師負責聯穎科技股份有限公司及其子公司查核案件之指導、監督及執行，並負責形成聯穎科技股份有限公司及其子公司查核意見。

本會計師與治理單位溝通之事項，包括所規劃之查核範圍及時間，以及重大查核發現（包括於查核過程中所辨認之內部控制顯著缺失）。

本會計師亦向治理單位提供本會計師所隸屬事務所受獨立性規範之人員已遵循會計師職業道德規範中有關獨立性之聲明，並與治理單位溝通所有可能被認為會影響會計師獨立性之關係及其他事項（包括相關防護措施）。

本會計師從與治理單位溝通之事項中，決定對聯穎科技股份有限公司及其子公司民國 108 年度合併財務報告查核之關鍵查核事項。本會計師於查核報告中敘明該等事項，除非法令不允許公開揭露特定事項，或在極罕見情況下，本會計師決定不於查核報告中溝通特定事項，因可合理預期此溝通所產生之負面影響大於所增進之公眾利益。

勤業眾信聯合會計師事務所

會計師 蔡 美 貞

蔡美貞



會計師 陳 明 輝

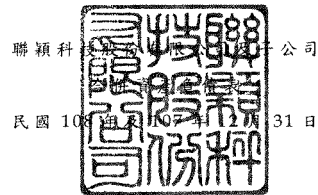
陳明輝



金融監督管理委員會核准文號  
金管證審字第 1010028123 號

證券暨期貨管理委員會核准文號  
台財證六字第 0930128050 號


中 華 民 國 109 年 3 月 27 日




單位：新台幣仟元

代 碼	資 產	108 年 12 月 31 日		107 年 12 月 31 日		代 碼	負 債 及 權 益	108 年 12 月 31 日		107 年 12 月 31 日	
		金 額	%	金 額	%			金 額	%	金 額	%
	流動資產						流動負債				
1100	現金及約當現金(附註四及六)	\$1,235,986	32	\$1,190,272	31	2100	短期借款(附註十七)	\$ 799,000	20	\$ 603,665	16
1150	應收票據淨額(附註四、五及八)	159,891	4	228,225	6	2110	應付短期票券(附註十七)	40,000	1	120,000	3
1170	應收帳款淨額(附註四、五及八)	1,396,616	36	1,467,719	38	2170	應付帳款	307,039	8	262,086	7
1180	應收帳款—關係人淨額(附註四及二八)	740	-	2,875	-	2180	應付帳款—關係人(附註二八)	818	-	552	-
1200	其他應收款淨額(附註八)	15,513	-	11,877	-	2206	應付員工及董事酬勞(附註二十及二二)	2,368	-	7,293	-
130X	存貨(附註四、五及九)	290,774	7	325,495	9	2230	本期所得稅負債(附註四、五及二三)	41,735	1	35,245	1
1410	預付款項	96,971	3	51,764	2	2280	租賃負債—流動(附註三、四、五及十三)	64,756	2	-	-
1470	其他流動資產(附註十六、二三及二九)	11,238	-	11,779	-	2399	其他流動負債(附註十八)	283,375	7	356,290	9
11XX	流動資產總計	<u>3,207,729</u>	<u>82</u>	<u>3,290,006</u>	<u>86</u>	21XX	流動負債總計	<u>1,539,091</u>	<u>39</u>	<u>1,385,131</u>	<u>36</u>
	非流動資產						非流動負債				
1517	透過其他綜合損益按公允價值衡量之金融資產—非流動(附註四及七)	3,012	-	3,145	-	2541	長期借款(附註十七、二八及二九)	198,872	5	398,584	10
1550	採用權益法之投資(附註四及十一)	41,751	1	41,297	1	2542	長期應付票券(附註十七及二九)	200,000	5	-	-
1600	不動產、廠房及設備(附註四、十二及二九)	446,243	12	443,383	12	2580	租賃負債—非流動(附註三、四、五及十三)	84,072	3	-	-
1755	使用權資產(附註三、四、五及十三)	149,646	4	-	-	2640	淨確定福利負債(附註四、五及十九)	42,551	1	57,854	2
1805	商譽(附註四及十四)	4,234	-	4,337	-	2645	存入保證金	1,656	-	1,784	-
1821	無形資產(附註四及十五)	1,484	-	2,431	-	25XX	非流動負債總計	<u>527,151</u>	<u>14</u>	<u>458,222</u>	<u>12</u>
1840	遞延所得稅資產(附註四、五及二三)	32,466	1	19,706	1	2XXX	負債總計	<u>2,066,242</u>	<u>53</u>	<u>1,843,353</u>	<u>48</u>
1920	存出保證金(附註二九)	14,949	-	13,908	-		歸屬於母公司業主之權益(附註四及二十)				
1985	長期預付租金	-	-	4,112	-	3110	普通股股本	850,000	22	850,000	22
1990	其他非流動資產(附註十六)	1,129	-	6,832	-	3200	資本公積	423,087	11	423,087	11
15XX	非流動資產總計	<u>694,914</u>	<u>18</u>	<u>539,151</u>	<u>14</u>		保留盈餘				
						3310	法定盈餘公積	251,492	6	239,826	6
						3320	特別盈餘公積	229,767	6	229,767	6
						3350	未分配盈餘	396,942	10	444,971	12
						3300	保留盈餘總計	878,201	22	914,564	24
						3400	其他權益	( 328,576 )	( 8 )	( 214,245 )	( 5 )
						31XX	母公司業主之權益總計	1,822,712	47	1,973,406	52
						36XX	非控制權益	13,689	-	12,398	-
						3XXX	權益總計	<u>1,836,401</u>	<u>47</u>	<u>1,985,804</u>	<u>52</u>
1XXX	資 產 總 計	<u>\$3,902,643</u>	<u>100</u>	<u>\$3,829,157</u>	<u>100</u>		負債與權益總計	<u>\$3,902,643</u>	<u>100</u>	<u>\$3,829,157</u>	<u>100</u>

後附之附註係本合併財務報告之一部分。

董事長：何鈞銜 

經理人：廖文宏 

會計主管：曾貴枝 



聯穎科技股份有限公司及子公司

合併

民國 108 年及 107 年 12 月 31 日



單位：新台幣仟元，惟  
每股盈餘為元

代 碼		108年度		107年度	
		金 額	%	金 額	%
4100	銷貨收入(附註二一及二八)	\$ 3,529,149	100	\$ 4,096,096	100
5110	銷貨成本(附註九及二八)	<u>2,871,027</u>	<u>81</u>	<u>3,332,348</u>	<u>81</u>
5900	營業毛利	<u>658,122</u>	<u>19</u>	<u>763,748</u>	<u>19</u>
	營業費用(附註二二)				
6100	推銷費用	199,326	5	202,319	5
6200	管理費用	276,746	8	296,109	7
6300	研究發展費用	93,694	3	68,331	2
6450	預期信用減損(利益)				
	損失	<u>( 5,019)</u>	<u>-</u>	<u>8,269</u>	<u>-</u>
6000	營業費用合計	<u>564,747</u>	<u>16</u>	<u>575,028</u>	<u>14</u>
6900	營業淨利	<u>93,375</u>	<u>3</u>	<u>188,720</u>	<u>5</u>
	營業外收入及支出				
7010	其他收入(附註二二及二八)	41,786	1	33,419	1
7020	其他利益及損失(附註二二)	<u>( 7,253)</u>	<u>-</u>	<u>5,633</u>	<u>-</u>
7050	財務成本(附註二二)	<u>( 22,058)</u>	<u>( 1)</u>	<u>( 14,889)</u>	<u>( 1)</u>
7060	採用權益法之關聯企業				
	損益份額(附註十一)	<u>454</u>	<u>-</u>	<u>2,791</u>	<u>-</u>
7000	營業外收入及支出				
	合計	<u>12,929</u>	<u>-</u>	<u>26,954</u>	<u>-</u>
7900	稅前淨利	106,304	3	215,674	5
7950	所得稅費用(附註四及二三)	<u>55,198</u>	<u>2</u>	<u>93,064</u>	<u>2</u>
8200	本年度淨利	<u>51,106</u>	<u>1</u>	<u>122,610</u>	<u>3</u>

(接次頁)

(承前頁)

代 碼	108年度		107年度	
	金 額	%	金 額	%
	其他綜合損益			
8310	不重分類至損益之項目			
8311	確定福利計畫之再 衡量數			
	(\$ 574)	-	(\$ 36)	-
8360	後續可能重分類至損益 之項目			
8361	國外營運機構財務 報表換算之兌換 差額 (附註二十)			
	( <u>114,935</u> )	( <u>3</u> )	( <u>40,657</u> )	( <u>1</u> )
8300	本年度其他綜合損 益			
	( <u>115,509</u> )	( <u>3</u> )	( <u>40,693</u> )	( <u>1</u> )
8500	本年度綜合損益總額			
	( <u>\$ 64,403</u> )	( <u>2</u> )	<u>\$ 81,917</u>	<u>2</u>
	本年度淨利歸屬於：			
8610	母公司業主			
	\$ 49,211	1	\$ 116,663	3
8620	非控制權益			
	<u>1,895</u>	<u>-</u>	<u>5,947</u>	<u>-</u>
8600				
	<u>\$ 51,106</u>	<u>1</u>	<u>\$ 122,610</u>	<u>3</u>
	本年度綜合損益總額歸屬 於：			
8710	母公司業主			
	(\$ 65,694)	( 2)	\$ 77,123	2
8720	非控制權益			
	<u>1,291</u>	<u>-</u>	<u>4,794</u>	<u>-</u>
8700				
	( <u>\$ 64,403</u> )	( <u>2</u> )	<u>\$ 81,917</u>	<u>2</u>
	每股盈餘 (附註二四)			
9710	基 本			
	<u>\$ 0.58</u>		<u>\$ 1.37</u>	
9810	稀 釋			
	<u>\$ 0.58</u>		<u>\$ 1.37</u>	

後附之附註係本合併財務報告之一部分。

董事長：何鈞銜




經理人：廖文宏



會計主管：曾貴枝





民國 108 年 12 月 31 日

單位：除另予註明者外，  
係新台幣仟元

代碼	歸屬於母公 司業主之 權益	普通股本					盈餘		其他權益		非控制權益	權益總計
		股數 (仟股)	金額	資本公積	法定盈餘公積	特別盈餘公積	未分配盈餘	國外營運機構 財務報表換算 之兌換差額	合計			
A1	107 年 1 月 1 日餘額	85,000	\$ 850,000	\$ 426,592	\$ 227,404	\$ 229,767	\$ 452,219	(\$ 174,741)	\$ 2,011,241	\$ 72,261	\$ 2,083,502	
B1	106 年度盈餘分配 法定盈餘公積	-	-	-	12,422	-	( 12,422)	-	-	-	-	
B5	股東現金股利	-	-	-	-	-	( 111,453)	-	( 111,453)	-	( 111,453)	
C15	其他資本公積變動： 資本公積配發現金	-	-	( 16,047)	-	-	-	-	( 16,047)	-	( 16,047)	
M7	對子公司所有權權益變動	-	-	12,542	-	-	-	-	12,542	-	12,542	
D1	107 年 1 月 1 日至 12 月 31 日淨利	-	-	-	-	-	116,663	-	116,663	5,947	122,610	
D3	107 年 1 月 1 日至 12 月 31 日其他綜合損益	-	-	-	-	-	( 36)	( 39,504)	( 39,540)	( 1,153)	( 40,693)	
D5	107 年 1 月 1 日至 12 月 31 日綜合損益總額	-	-	-	-	-	116,627	( 39,504)	77,123	4,794	81,917	
O1	非控制權益減少	-	-	-	-	-	-	-	-	( 64,657)	( 64,657)	
Z1	107 年 12 月 31 日餘額	85,000	850,000	423,087	239,826	229,767	444,971	( 214,245)	1,973,406	12,398	1,985,804	
B1	107 年度盈餘分配 法定盈餘公積	-	-	-	11,666	-	( 11,666)	-	-	-	-	
B5	股東現金股利	-	-	-	-	-	( 85,000)	-	( 85,000)	-	( 85,000)	
D1	108 年 1 月 1 日至 12 月 31 日淨利	-	-	-	-	-	49,211	-	49,211	1,895	51,106	
D3	108 年 1 月 1 日至 12 月 31 日其他綜合損益	-	-	-	-	-	( 574)	( 114,331)	( 114,905)	( 604)	( 115,509)	
D5	108 年 1 月 1 日至 12 月 31 日綜合損益總額	-	-	-	-	-	48,637	( 114,331)	( 65,694)	1,291	( 64,403)	
Z1	108 年 12 月 31 日餘額	85,000	\$ 850,000	\$ 423,087	\$ 251,492	\$ 229,767	\$ 396,942	(\$ 328,576)	\$ 1,822,712	\$ 13,689	\$ 1,836,401	

後附之附註係本合併財務報告之一部分。

董事長：何鈞街

經理人：廖文宏

會計主管：曾貴枝

聯穎科技股份有限公司及子公司

合併現金流量表

民國 108 年及 107 年 1 月 1 日至 12 月 31 日

單位：新台幣仟元

代 碼		108年度	107年度
	營業活動之現金流量		
A10000	本年度稅前淨利	\$ 106,304	\$ 215,674
A20000	收益費損項目：		
A20100	折舊費用	169,057	89,963
A20200	攤銷費用	3,029	6,240
A20300	預期信用減損（利益）損失	( 5,019)	8,269
A29900	長期預付租金攤銷	-	665
A20900	財務成本	22,058	14,889
A21200	利息收入	( 16,858)	( 14,073)
A22300	採用權益法之關聯企業損益份 額	( 454)	( 2,791)
A22500	處分不動產、廠房及設備淨利 益	( 1,557)	( 562)
A24100	外幣兌換淨損	24,982	13,300
A30000	營業資產及負債淨變動數		
A31130	應收票據	67,627	( 24,329)
A31150	應收帳款	74,067	137,697
A31160	應收帳款－關係人	2,135	( 2,673)
A31180	其他應收款	( 4,631)	4,039
A31200	存 貨	34,721	23,905
A31230	預付款項	( 45,207)	( 25,700)
A31240	其他流動資產	541	3,353
A32150	應付帳款	45,124	( 59,948)
A32160	應付帳款－關係人	266	552
A32990	應付員工及董事酬勞	( 4,925)	( 440)
A32230	其他流動負債	( 47,027)	( 12,062)
A32240	淨確定福利負債	( 15,877)	606
A33000	營運產生之淨現金流入	408,356	376,574
A33300	支付之利息	( 21,937)	( 15,222)
A33500	支付之所得稅	( 61,468)	( 95,664)
AAAA	營業活動之淨現金流入	<u>324,951</u>	<u>265,688</u>

(接次頁)

(承前頁)

代 碼		108年度	107年度
	投資活動之現金流量		
B02700	購置不動產、廠房及設備	(\$ 132,315)	(\$ 120,240)
B02800	處分不動產、廠房及設備價款	4,469	1,858
B03700	存出保證金增加	( 1,041)	( 1,307)
B04500	購置無形資產	( 293)	( 3,478)
B06700	其他非流動資產減少(增加)	3,828	( 2,398)
B07500	收取之利息	17,830	15,043
BBBB	投資活動之淨現金流出	( 107,522)	( 110,522)
	籌資活動之現金流量		
C00100	短期借款增加	195,335	153,526
C00500	應付短期票券減少	( 80,000)	-
C01600	舉借長期借款	400,000	800,000
C01700	償還長期借款	( 600,000)	( 800,000)
C01800	長期應付票券增加	200,000	-
C03000	存入保證金減少	( 128)	( 121)
C04020	租賃負債本金償還	( 76,094)	-
C04500	發放現金股利	( 85,000)	( 127,500)
CCCC	籌資活動之淨現金流(出)入	( 45,887)	25,905
DDDD	匯率變動對現金及約當現金之影響	( 125,828)	( 49,262)
EEEE	本年度現金及約當現金淨增加數	45,714	131,809
E00100	年初現金及約當現金餘額	1,190,272	1,058,463
E00200	年底現金及約當現金餘額	\$ 1,235,986	\$ 1,190,272

後附之附註係本合併財務報告之一部分。

董事長：何鈞銜



經理人：廖文宏



會計主管：曾貴枝



聯穎科技股份有限公司及子公司

合併財務報告附註

民國 108 年及 107 年 1 月 1 日至 12 月 31 日

(除另註明外，金額以新台幣仟元為單位)

一、公司沿革

聯穎科技股份有限公司(以下簡稱聯穎公司)於 76 年 4 月依公司法暨其他有關法令規定設立登記，並開始營業，原名聯穎電線廠股份有限公司，嗣於 93 年 8 月 24 日經經濟部核准變更公司名稱為聯穎科技股份有限公司。聯穎公司主要營業項目為電線、電纜、電腦用多芯線及彈簧線等之特殊電線製造買賣業務及有關業務之進出口貿易。

聯穎公司股票於 99 年 11 月 10 日起在臺灣證券交易所上市買賣。

本合併財務報告係以聯穎公司之功能性貨幣新台幣表達。

二、通過財務報告之日期及程序

本合併財務報告於 109 年 3 月 27 日經董事會通過。

三、新發布及修訂準則及解釋之適用

- (一) 首次適用修正後之證券發行人財務報告編製準則及金融監督管理委員會(以下稱「金管會」)認可並發布生效之國際財務報導準則(IFRS)、國際會計準則(IAS)、解釋(IFRIC)及解釋公告(SIC)(以下稱「IFRSs」)

除下列說明外，適用修正後之證券發行人財務報告編製準則及金管會認可並發布生效之 IFRSs 將不致造成聯穎公司及子公司(以下簡稱本公司)會計政策之重大變動：

1. IFRS 16「租賃」

IFRS 16 規範租賃協議之辨認與出租人及承租人會計處理，該準則將取代 IAS 17「租賃」及 IFRIC 4「決定一項安排是否包含租賃」等相關解釋。相關會計政策請參閱附註四。

### 租賃定義

本公司選擇僅就 108 年 1 月 1 日以後簽訂（或變動）之合約依 IFRS 16 評估是否係屬（或包含）租賃，先前已依 IAS 17 及 IFRIC 4 辨認為租賃之合約不予重新評估並依 IFRS 16 之過渡規定處理。

### 本公司為承租人

除低價值標的資產租賃及短期租賃選擇按直線基礎認列費用外，其他租賃係於合併資產負債表認列使用權資產及租賃負債。合併綜合損益表係分別表達使用權資產之折舊費用及租賃負債按有效利息法所產生之利息費用。於合併現金流量表中，償付租賃負債之本金金額表達為籌資活動，支付利息部分則列為營業活動。適用 IFRS 16 前，分類為營業租賃之合約係按直線基礎認列費用，為取得中國土地使用權預付之租賃給付係認列於長期預付租金。營業租賃現金流量於合併現金流量表係表達於營業活動。

本公司選擇將追溯適用 IFRS 16，不重編比較資訊。

先前依 IAS 17 以營業租賃處理之協議，於 108 年 1 月 1 日租賃負債之衡量係以剩餘租賃給付按該日承租人之增額借款利率折現，全部使用權資產係以該日之租賃負債金額（並調整先前已認列之預付或應付租賃給付金額）衡量。所認列之使用權資產均適用 IAS 36 評估減損。

本公司亦適用下列權宜作法：

- (1) 對具有合理類似特性之租賃組合使用單一折現率衡量租賃負債。
- (2) 租賃期間於 108 年 12 月 31 日以前結束之租賃依短期租賃處理。
- (3) 不將原始直接成本計入 108 年 1 月 1 日之使用權資產衡量中。
- (4) 進行租賃負債之衡量時，對諸如租賃期間之決定使用後見之明。

本公司於 108 年 1 月 1 日認列租賃負債所適用之增額借款利率加權平均數為 4.76%，該租賃負債金額與 107 年 12 月 31 日不可取消營業租賃之未來最低租賃給付總額之差異說明如下：

107 年 12 月 31 日不可取消營業租賃之未來最低租賃給付總額	\$243,695
減：適用豁免之短期租賃	( 4,340 )
108 年 1 月 1 日未折現總額	<u>\$239,355</u>
按 108 年 1 月 1 日增額借款利率折現後之現值	<u>\$220,743</u>
108 年 1 月 1 日租賃負債餘額	<u>\$220,743</u>

#### 本公司為出租人

於過渡時對出租人之租賃將不作任何調整，且自 108 年 1 月 1 日起始適用 IFRS 16。

首次適用 IFRS 16 對 108 年 1 月 1 日各資產、負債及權益項目調整如下：

	108 年 1 月 1 日 重編前金額	首 次 適 用 之 調 整	108 年 1 月 1 日 重編後金額
使用權資產	\$ -	\$ 224,855	\$ 224,855
長期預付租金	<u>4,112</u>	( 4,112 )	<u>-</u>
資產影響	<u>\$ 4,112</u>	<u>\$ 220,743</u>	<u>\$ 224,855</u>
租賃負債—流動	\$ -	\$ 65,084	\$ 65,084
租賃負債—非流動	<u>-</u>	<u>155,659</u>	<u>155,659</u>
負債影響	<u>\$ -</u>	<u>\$ 220,743</u>	<u>\$ 220,743</u>

## 2. IAS 19 之修正「計畫修正、縮減或清償」

該修正規定，發生計畫修正、縮減或清償時，應以發生時用以再衡量淨確定福利負債（資產）之精算假設來決定該年度剩餘期間之當期服務成本及淨利息。此外，該修正釐清計畫修正、縮減或清償對資產上限相關規定之影響。本公司係推延適用前述修正。



(二) 109 年適用之金管會認可之 IFRSs

<u>新發布 / 修正 / 修訂準則及解釋</u>	<u>國際會計準則理事會 (IASB) 發布之生效日</u>
IFRS 3 之修正「業務之定義」	2020 年 1 月 1 日 (註 1)
IFRS 9、IAS 39 及 IFRS 7 之修正「利率指標變革」	2020 年 1 月 1 日 (註 2)
IAS 1 及 IAS 8 之修正「重大性之定義」	2020 年 1 月 1 日 (註 3)

註 1：收購日在年度報導期間開始於 2020 年 1 月 1 日以後之企業合併及於前述日期以後發生之資產取得適用此項修正。

註 2：2020 年 1 月 1 日以後開始之年度期間追溯適用此項修正。

註 3：2020 年 1 月 1 日以後開始之年度期間推延適用此項修正。

截至本合併財務報告通過發布日止，本公司仍持續評估其他準則、解釋之修正對財務狀況與財務績效之影響，相關影響待評估完成時予以揭露。

(三) IASB 已發布但尚未經金管會認可並發布生效之 IFRSs

<u>新發布 / 修正 / 修訂準則及解釋</u>	<u>IASB 發布之生效日 (註)</u>
IFRS 10 及 IAS 28 之修正「投資者與其關聯企業或合資間之資產出售或投入」	未定
IFRS 17「保險合約」	2021 年 1 月 1 日
IAS 1 之修正「將負債分類為流動或非流動」	2022 年 1 月 1 日

註：除另註明外，上述新發布 / 修正 / 修訂準則或解釋係於各該日期以後開始之年度報導期間生效。

IAS 1 之修正「將負債分類為流動或非流動」

該修正係釐清判斷負債是否分類為非流動時，應評估本公司於報導期間結束日是否具有遞延清償期限至報導期間後至少 12 個月之權利。若本公司於報導期間結束日具有該權利，無論本公司是否預期將行使該權利，負債係分類為非流動。該修正並釐清，若本公司須遵循特定條件始具有遞延清償負債之權利，本公司必須於報導期間結束日已遵循特定條件，即使貸款人係於較晚日期測試本公司是否遵循該等條件亦然。

該修正規定，為負債分類之目的，前述清償係指移轉現金、其他經濟資源或本公司之權益工具予交易對方致負債之消滅。惟若負債之條款，可能依交易對方之選擇，以移轉本公司之權益工具而導致其清償，且若該選擇權依 IAS 32「金融工具：表達」之規定係單獨認列於權益，則前述條款並不影響負債之分類。

除上述影響外，截至本合併財務報告通過發布日止，本公司仍持續評估其他準則、解釋之修正對財務狀況與財務績效之影響，相關影響待評估完成時予以揭露。

#### 四、重大會計政策之彙總說明

##### (一) 遵循聲明

本合併財務報告係依照證券發行人財務報告編製準則及經金管會認可並發布生效之 IFRSs 編製。

##### (二) 編製基礎

除按公允價值衡量之金融工具及按確定福利義務現值減除計畫資產公允價值認列之淨確定福利負債外，本合併財務報告係依歷史成本基礎編製。

公允價值衡量依照相關輸入值之可觀察程度及重要性分為第 1 等級至第 3 等級：

1. 第 1 等級輸入值：係指於衡量日可取得之相同資產或負債於活躍市場之報價（未經調整）。
2. 第 2 等級輸入值：係指除第 1 等級之報價外，資產或負債直接（亦即價格）或間接（亦即由價格推導而得）之可觀察輸入值。
3. 第 3 等級輸入值：係指資產或負債之不可觀察之輸入值。

##### (三) 資產與負債區分流動與非流動之標準

流動資產包括：

1. 主要為交易目的而持有之資產；
2. 預期於資產負債表日後 12 個月內實現之資產；及
3. 現金及約當現金（但不包括於資產負債表日後逾 12 個月用以交換或清償負債而受到限制者）。

流動負債包括：

1. 主要為交易目的而持有之負債；
2. 於資產負債表日後 12 個月內到期清償之負債，以及
3. 不能無條件將清償期限遞延至資產負債表日後至少 12 個月之負債。

非屬上述流動資產或流動負債者，係分類為非流動資產或非流動負債。

#### (四) 合併基礎

本合併財務報告係包含聯穎公司及由聯穎公司所控制個體（子公司）之財務報告。子公司之財務報告已予調整，以使其會計政策與聯穎公司之會計政策一致。於編製合併財務報告時，各個體間之交易、帳戶餘額、收益及費損已全數予以銷除。子公司之綜合損益總額係歸屬至聯穎公司業主及非控制權益，即使非控制權益因而成為虧損餘額。

當本公司對子公司所有權權益之變動未導致喪失控制者，係作為權益交易處理。本公司及非控制權益之帳面金額已予調整，以反映其於子公司相對權益之變動。非控制權益之調整金額與所支付或收取對價之公允價值間之差額，係直接認列為權益且歸屬於聯穎公司業主。

子公司明細、持股比率及營業項目，參閱附註十、附表五及六。

#### (五) 外幣

各個體編製財務報告時，以個體功能性貨幣以外之貨幣（外幣）交易者，依交易日匯率換算為功能性貨幣記錄。

外幣貨幣性項目於每一資產負債表日以收盤匯率換算。因交割貨幣性項目或換算貨幣性項目產生之兌換差額，於發生當年度認列於損益。

以公允價值衡量之外幣非貨幣性項目係以決定公允價值當日之匯率換算，所產生之兌換差額列為當年度損益，惟屬公允價值變動認列於其他綜合損益者，其產生之兌換差額列於其他綜合損益。

以歷史成本衡量之外幣非貨幣性項目係以交易日之匯率換算，不再重新換算。

於編製合併財務報告時，國外營運機構（包含營運所在國家或使用之貨幣與聯穎公司不同之子公司）之資產及負債以每一資產負債表日匯率換算為新台幣。收益及費損項目係以當年度平均匯率換算，所產生之兌換差額列於其他綜合損益（並分別歸屬予聯穎公司業主及非控制權益）。

#### （六）存 貨

存貨包括原物料、在製品及半成品、製成品及商品。存貨係以成本與淨變現價值孰低衡量，比較成本與淨變現價值時除同類別存貨外係以個別項目為基礎。淨變現價值係指在正常情況下之估計售價減除至完工尚需投入之估計成本及完成出售所需之估計成本後之餘額。存貨成本之計算係採加權平均法。

#### （七）投資關聯企業

關聯企業係指本公司具有重大影響，但非屬子公司或合資之企業。

本公司對投資關聯企業係採用權益法。

權益法下，投資關聯企業原始依成本認列，取得日後帳面金額係隨本公司所享有之關聯企業損益及其他綜合損益份額與利潤分配而增減。此外，針對關聯企業權益之變動係按持股比例認列。

取得成本超過本公司於取得日所享有關聯企業可辨認資產及負債淨公允價值份額之數額列為商譽，該商譽係包含於該投資之帳面金額且不得攤銷。

本公司於評估減損時，係將投資之整體帳面金額（含商譽）視為單一資產比較可回收金額與帳面金額，進行減損測試，所認列之減損損失亦屬於投資帳面金額之一部分。減損損失之任何迴轉，於該投資之可回收金額後續增加之範圍內予以認列。

本公司與關聯企業間之逆流、順流及側流交易所產生之損益，僅在與本公司對關聯企業權益無關之範圍內，認列於合併財務報告。

#### (八) 不動產、廠房及設備

不動產、廠房及設備係以成本認列，後續以成本減除累計折舊及累計減損損失後之金額衡量。

不動產、廠房及設備於耐用年限內按直線基礎，對每一重大部分單獨提列折舊。本公司至少於每一年度結束日對估計耐用年限、殘值及折舊方法進行檢視，並推延適用會計估計變動之影響。

不動產、廠房及設備除列時，淨處分價款與該資產帳面金額間之差額係認列於損益。

#### (九) 商 譽

企業合併所取得之商譽係依收購日所認列之商譽金額作為成本，後續以成本減除累計減損損失後之金額衡量。

為減損測試之目的，商譽分攤至本公司預期因該合併綜效而受益之各現金產生單位或現金產生單位群組（簡稱「現金產生單位」）。

受攤商譽之現金產生單位每年（及有跡象顯示該單位可能已減損時）藉由包含商譽之該單位帳面金額與其可回收金額之比較，進行該單位之減損測試。若分攤至現金產生單位之商譽係當年度企業合併所取得，則該單位應於當年度結束前進行減損測試。若受攤商譽之現金產生單位之可回收金額低於其帳面金額，減損損失係先減少該現金產生單位受攤商譽之帳面金額，次就該單位內其他各資產帳面金額之比例減少各該資產帳面金額。任何減損損失直接認列為當年度損失。商譽減損損失不得於後續期間迴轉。

#### (十) 無形資產

##### 1. 單獨取得

單獨取得之有限耐用年限無形資產原始以成本衡量，後續係以成本減除累計攤銷及累計減損損失後之金額衡量。無形資產於耐用年限內按直線基礎進行攤銷，本公司至少於每一年度結束日對估計耐用年限、殘值及攤銷方法進行檢視，並推延適用會計估計變動之影響。非確定耐用年限無形資產係以成本減除累計減損損失列報。

## 2. 除 列

無形資產除列時，淨處分價款與該資產帳面金額間之差額係認列於損益。

### (十一) 有形及無形資產（商譽除外）之減損

本公司於每一資產負債表日評估是否有任何跡象顯示有形及無形資產（商譽除外）資產可能已減損。若有任一減損跡象存在，則估計該資產之可回收金額。倘無法估計個別資產之可回收金額，本公司估計該資產所屬現金產生單位之可回收金額。

可回收金額為公允價值減出售成本與其使用價值之較高者。個別資產或現金產生單位之可回收金額若低於其帳面金額時，將該資產或現金產生單位之帳面金額調減至其可回收金額，減損損失係認列於損益。

當減損損失於後續迴轉時，該資產或現金產生單位之帳面金額調增至修訂後之可回收金額，惟增加後之帳面金額以不超過該資產或現金產生單位若未於以前年度認列減損損失時所決定之帳面金額（減除攤銷或折舊）。減損損失之迴轉係認列於損益。

### (十二) 金融工具

金融資產與金融負債於本公司成為該工具合約條款之一方時認列於合併資產負債表。

原始認列金融資產與金融負債時，若金融資產或金融負債非屬透過損益按公允價值衡量者，係按公允價值加計直接可歸屬於取得或發行金融資產或金融負債之交易成本衡量。直接可歸屬於取得或發行透過損益按公允價值衡量之金融資產或金融負債之交易成本，則立即認列為損益。

#### 1. 金融資產

金融資產之慣例交易係採交易日會計認列及除列。

##### (1) 衡量種類

本公司所持有之金融資產種類為按攤銷後成本衡量之金融資產及透過其他綜合損益按公允價值衡量之權益工具投資。

#### A. 按攤銷後成本衡量之金融資產

本公司投資金融資產若同時符合下列兩條件，則分類為按攤銷後成本衡量之金融資產：

- a. 係於某經營模式下持有，該模式之目的係持有金融資產以收取合約現金流量；及
- b. 合約條款產生特定日期之現金流量，該等現金流量完全為支付本金及流通在外本金金額之利息。

按攤銷後成本衡量之金融資產（包括現金及約當現金及按攤銷後成本衡量之應收票據及帳款、應收帳款—關係人、其他應收款及質押定期存款）於原始認列後，係以有效利息法決定之總帳面金額減除任何減損損失之攤銷後成本衡量，任何外幣兌換損益則認列於損益。

除下列兩種情況外，利息收入係以有效利率乘以金融資產總帳面金額計算：

- a. 購入或創始之信用減損金融資產，利息收入係以信用調整後有效利率乘以金融資產攤銷後成本計算。
- b. 非屬購入或創始之信用減損，但後續變成信用減損之金融資產，應自信用減損後之次一報導期間起以有效利率乘以金融資產攤銷後成本計算利息收入。

信用減損金融資產係指發行人或債務人已發生重大財務困難、違約、債務人很有可能聲請破產或其他財務重整或由於財務困難而使金融資產之活絡市場消失。

約當現金包括高度流動性、可隨時轉換成定額現金且價值變動風險甚小之定期存款，係用於滿足短期現金承諾。

#### B. 透過其他綜合損益按公允價值衡量之權益工具投資

本公司於原始認列時，可作一不可撤銷之選擇，將非持有供交易且非企業合併收購者所認列或有對價之權益工具投資，指定透過其他綜合損益按公允價值衡量。

透過其他綜合損益按公允價值衡量之權益工具投資係按公允價值衡量，後續公允價值變動列報於其他綜合損益，並累計於其他權益中。於投資處分時，累計損益直接移轉至保留盈餘，並不重分類為損益。

透過其他綜合損益按公允價值衡量之權益工具投資之股利於本公司收款之權利確立時認列於損益中，除非該股利明顯代表部分投資成本之回收。

## (2) 金融資產之減損

本公司於每一資產負債表日按預期信用損失評估按攤銷後成本衡量之金融資產（含應收帳款）及應收租賃款之減損損失。

應收帳款及應收租賃款均按存續期間預期信用損失認列備抵損失。其他金融資產係先評估自原始認列後信用風險是否顯著增加，若未顯著增加，則按 12 個月預期信用損失認列備抵損失，若已顯著增加，則按存續期間預期信用損失認列備抵損失。

預期信用損失係以發生違約之風險作為權重之加權平均信用損失。12 個月預期信用損失係代表金融工具於報導日後 12 個月內可能違約事項所產生之預期信用損失，存續期間預期信用損失則代表金融工具於預期存續期間所有可能違約事項產生之預期信用損失。

本公司為內部信用風險管理目的，在不考量所持有擔保品之前提下，判定下列情況代表金融資產已發生違約：

- A. 有內部或外部資訊顯示債務人已不可能清償債務。
- B. 逾期超過 90 天，除非有合理且可佐證之資訊顯示延後之違約基準更為適當。

所有金融資產之減損損失係藉由備抵帳戶調降其帳面金額。



### (3) 金融資產之除列

本公司僅於對來自金融資產現金流量之合約權利失效，或已移轉金融資產且該資產所有權之幾乎所有風險及報酬已移轉予其他企業時，始將金融資產除列。

按攤銷後成本衡量之金融資產整體除列時，其帳面金額與所收取對價間之差額係認列於損益。透過其他綜合損益按公允價值衡量之權益工具投資整體除列時，累積損益直接移轉至保留盈餘，並不重分類為損益。

## 2. 權益工具

本公司發行權益工具係依據合約協議之實質與權益工具之定義分類為權益。

本公司發行之權益工具係以取得之價款扣除直接發行成本後之金額認列。

再取回本公司本身之權益工具係於權益項下認列與減除。購買、出售、發行或註銷本公司本身之權益工具不認列於損益。

## 3. 金融負債

### (1) 後續衡量

本公司所有金融負債係以有效利息法按攤銷後成本衡量。

### (2) 金融負債之除列

除列金融負債時，其帳面金額與所支付對價（包含任何所移轉之非現金資產或承擔之負債）間之差額認列為損益。

## (十三) 收入認列

本公司於客戶合約辨認履約義務後，將交易價格分攤至各履約義務，並於滿足各履約義務時認列收入。

### 商品銷貨收入

商品銷貨收入來自電線、電纜、電腦用多芯線及彈簧線等之特殊電線製造買賣業務及有關業務之銷售。由於商品於運抵客戶指定地點時，客戶對商品已有訂定價格與使用之權利且負有再銷售之主

要責任，並承擔商品陳舊過時風險，本公司係於該時點認列收入及應收帳款。

去料加工時，加工產品所有權之控制並未移轉，是以去料時不認列收入。

#### (十四) 租賃

##### 108年

本公司於合約成立日評估合約是否係屬（或包含）租賃。

##### 1. 本公司為出租人

當租賃條款係移轉附屬於資產所有權之幾乎所有風險與報酬予承租人，則將其分類為融資租賃。所有其他租賃則分類為營業租賃。

營業租賃下，減除租賃誘因後之租賃給付係按直線基礎於相關租賃期間內認列為收益。因取得營業租賃所發生之原始直接成本，係加計至標的資產之帳面金額，並按直線基礎於租賃期間內認列為費用。

##### 2. 本公司為承租人

除適用認列豁免之低價值標的資產租賃及短期租賃之租賃給付係按直線基礎於租賃期間內認列為費用，其他租賃皆於租賃開始日認列使用權資產及租賃負債。

使用權資產原始按成本（包含租賃負債之原始衡量金額、租賃開始日前支付之租賃給付減除收取之租賃誘因、原始直接成本及復原標的資產之估計成本）衡量，後續按成本減除累計折舊及累計減損損失後之金額衡量，並調整租賃負債之再衡量數。使用權資產係單獨表達於合併資產負債表。

使用權資產採直線基礎自租賃開始日起至耐用年限屆滿時或租賃期間屆滿時兩者之較早者提列折舊。

租賃負債原始按租賃給付之現值衡量。若租賃隱含利率容易確定，租賃給付使用該利率折現。若該利率並非容易確定，則使用承租人增額借款利率。

後續，租賃負債採有效利息法按攤銷後成本基礎衡量，且利息費用係於租賃期間分攤。若租賃期間變動導致未來租賃給付有變動，本公司再衡量租賃負債，並相對調整使用權資產，惟若使用權資產之帳面金額已減至零，則剩餘之再衡量金額認列於損益中。租賃負債係單獨表達於合併資產負債表。

#### 107年

當租賃條款係移轉附屬於資產所有權之幾乎所有風險與報酬予承租人，則將其分類為融資租賃，所有其他租賃則分類為營業租賃。

##### 1. 本公司為出租人

營業租賃之租賃收益係按直線基礎於相關租賃期間內認列為收益。

##### 2. 本公司為承租人

營業租賃給付係按直線基礎於租賃期間內認列費用。

#### (十五) 員工福利

##### 1. 短期員工福利

短期員工福利相關負債係以換取員工服務而預期支付之非折現金額衡量。

##### 2. 退職後福利

確定提撥退休計畫之退休金係於員工提供服務期間將應提撥之退休金數額認列為費用。

確定福利退休計畫之確定福利成本（含服務成本、淨利息及再衡量數）係採預計單位福利法精算。服務成本（含當期服務成本）及淨確定福利負債淨利息於發生時認列為員工福利費用。再衡量數（含精算損益及扣除利息後之計畫資產報酬）於發生時認列於其他綜合損益並列入保留盈餘，後續期間不重分類至損益。

淨確定福利負債係確定福利退休計畫之提撥短絀。

## (十六) 所得稅

所得稅費用係當期所得稅及遞延所得稅之總和。

### 1. 當期所得稅

依所得稅法規定計算之未分配盈餘加徵所得稅，係於股東會決議年度認列。

以前年度應付所得稅之調整，列入當年度所得稅。

### 2. 遞延所得稅

遞延所得稅係依帳載資產及負債帳面金額與計算課稅所得之課稅基礎二者所產生之暫時性差異予以認列。

遞延所得稅負債一般係就所有應課稅暫時性差異予以認列，而遞延所得稅資產則於很有可能具有課稅所得以供可減除暫時性差異及虧損扣抵使用時認列。

與投資子公司及關聯企業相關之應課稅暫時性差異皆認列遞延所得稅負債，惟本公司若可控制暫時性差異迴轉之時點，且該暫時性差異很有可能於可預見之未來不會迴轉者除外。與此類投資有關之可減除暫時性差異，僅於其很有可能具有足夠課稅所得用以實現暫時性差異，且於可預見之未來預期將迴轉的範圍內，予以認列遞延所得稅資產。

遞延所得稅資產之帳面金額於每一資產負債表日予以重新檢視，並針對已不再很有可能具有足夠之課稅所得以供其回收所有或部分資產者，調減帳面金額。原未認列為遞延所得稅資產者，亦於每一資產負債表日予以重新檢視，並在未來很有可能產生課稅所得以供其回收所有或部分資產者，調增帳面金額。

遞延所得稅資產及負債係以預期負債清償或資產實現當年度之稅率衡量，該稅率係以資產負債表日已立法或已實質性立法之稅率及稅法為基礎。遞延所得稅負債及資產之衡量係反映本公司於資產負債表日預期回收或清償其資產及負債帳面金額之方式所產生之租稅效果。

### 3. 本年度之當期及遞延所得稅

當期及遞延所得稅係認列於損益，惟與認列於其他綜合損益或直接計入權益之項目相關之當期及遞延所得稅係分別認列於其他綜合損益或直接計入權益。

## 五、重大會計判斷、估計及假設不確定性之主要來源

本公司於採用會計政策時，對於不易自其他來源取得相關資訊者，管理階層必須基於歷史經驗及其他攸關之因素作出相關之判斷、估計及假設。實際結果可能與估計有所不同。

管理階層將對估計與基本假設持續檢視。若估計之修正僅影響當期，則於修正當期認列；若會計估計之修正同時影響當期及未來期間，則於修正當期及未來期間認列。

### 重大會計判斷

#### (一) 租賃期間（適用於 108 年）

決定所承租資產之租賃期間時，本公司考量將產生經濟誘因以行使（或不行使）選擇權之所有攸關事實及情況，包括自租賃開始日至選擇權行使日間所有事實及情況之預期變動。考量主要因素包括選擇權所涵蓋期間之合約條款及條件、於合約期間進行之重大租賃權益改良及標的資產對承租人營運之重要性等。於本公司控制範圍內重大事項或情況重大改變發生時，重評估租賃期間。

### 估計及假設不確定性之主要來源

#### (一) 所得稅

截至 108 年及 107 年 12 月 31 日止，與未使用課稅損失有關之遞延所得稅資產帳面金額分別為 32,466 仟元及 19,706 仟元。由於未來獲利之不可預測性，本公司於 108 年及 107 年 12 月 31 日止分別有 330,321 仟元及 314,777 仟元之課稅損失並未認列遞延所得稅資產。遞延所得稅資產之可實現性主要視未來能否有足夠之獲利或應課稅暫時性差異而定。若未來實際產生之獲利少於預期，可能會產生重大遞延所得稅資產之迴轉，該等迴轉係於發生期間認列為損益。

(二) 金融資產之估計減損

應收票據及帳款之估計減損係基於本公司對於違約率及預期損失率之假設。本公司考量歷史經驗、現時市場情況及前瞻性資訊，以作成假設並選擇減損評估之輸入值。所採用重要假設及輸入值請參閱附註八。若未來實際現金流量少於預期，可能會產生重大減損損失。

(三) 存貨之減損

存貨淨變現價值係正常營業過程中之估計售價減除至完工尚需投入之估計成本及完成出售所需之估計成本後之餘額估計，該等估計係依目前市場狀況及類似產品之歷史銷售經驗評估，市場情況之改變可能重大影響該等估計結果。

(四) 確定福利計畫之認列

確定福利退休計畫應認列之確定福利成本及淨確定福利負債係使用預計單位福利法進行精算評價，其採用之精算假設包括折現率、離職率及薪資預期增加率等估計，若該等估計因市場與經濟情況之改變而有所變動，可能會重大影響應認列之費用與負債金額。

(五) 承租人增額借款利率之決定

決定租賃給付折現所使用之承租人增額借款利率，係以相當存續期間及幣別之無風險利率做為參考利率，並將所估計之承租人信用風險貼水及租賃特定調整（例如，資產特性及附有擔保等因素）納入考量。

六、現金及約當現金

	108年12月31日	107年12月31日
銀行支票及活期存款	\$ 519,814	\$ 534,870
庫存現金及週轉金	1,558	1,843
約當現金		
銀行定期存款	714,614	653,559
	<u>\$ 1,235,986</u>	<u>\$ 1,190,272</u>

銀行存款於資產負債表日之利率區間如下：

	108年12月31日	107年12月31日
銀行存款	0%~2.37%	0%~3.21%

七、透過其他綜合損益按公允價值衡量之金融資產

	108年12月31日	107年12月31日
<u>非流動</u>		
國外投資		
未上市(櫃)股票		
易絲特精密設備(東莞)有限公司普通股	\$ 3,012	\$ 3,145

本公司依中長期策略目的投資上述公司普通股，並預期透過長期投資獲利。本公司管理階層認為若將該等投資之短期公允價值波動列入損益，與前述長期投資規劃並不一致，因此選擇指定該等投資為透過其他綜合損益按公允價值衡量。

八、應收票據、應收帳款及其他應收款淨額

	108年12月31日	107年12月31日
<u>應收票據</u>		
按攤銷後成本衡量		
總帳面金額	\$ 160,095	\$ 228,435
減：備抵損失	( 204)	( 210)
	<u>\$ 159,891</u>	<u>\$ 228,225</u>
<u>應收帳款</u>		
按攤銷後成本衡量		
總帳面金額	\$ 1,419,521	\$ 1,509,356
減：備抵損失	( 22,905)	( 41,637)
	<u>\$ 1,396,616</u>	<u>\$ 1,467,719</u>
<u>其他應收款</u>		
按攤銷後成本衡量		
總帳面金額	\$ 15,513	\$ 11,877
減：備抵損失	-	-
	<u>\$ 15,513</u>	<u>\$ 11,877</u>

本公司對商品銷售之平均授信期間為月結 60 天~120 天，應收帳款不予計息。為減輕信用風險，本公司管理階層指派專責團隊負責授信額度之決定、授信核准及其他監控程序以確保逾期應收帳款之回收已採取適當行動。此外，本公司於資產負債表日會逐一複核應收帳款之可回收金額以確保無法回收之應收帳款已提列適當減損損失。據此，本公司管理階層認為本公司之信用風險已顯著減少。

本公司採用 IFRS 9 之簡化作法按存續期間預期信用損失認列應收帳款之備抵損失。存續期間預期信用損失係使用準備矩陣計算，其考量客戶過去違約紀錄與現時財務狀況、產業經濟情勢。因本公司之信用損失歷史經驗顯示，不同客戶群之損失型態並無顯著差異，因此準備矩陣未進一步區分客戶群，僅以應收帳款帳齡天數訂定預期信用損失率。

若有證據顯示交易對方面臨嚴重財務困難且本公司無法合理預期可回收金額，例如交易對方正進行清算，本公司直接沖銷相關應收帳款，惟仍會持續追索活動，因追索回收之金額則認列於損益。

本公司依準備矩陣衡量應收帳款之備抵損失如下：

#### 108 年 12 月 31 日

	<u>1 ~ 90 天</u>	<u>91~180 天</u>	<u>181~365 天</u>	<u>超過 365 天</u>	<u>合 計</u>
預期信用損失率	-	1%	25%~75%	100%	
總帳面金額	\$ 1,030,766	\$ 361,864	\$ 11,029	\$ 15,862	\$ 1,419,521
備抵損失（存續期間預期信用損失）	-	( 3,626)	( 3,417)	( 15,862)	( 22,905)
攤銷後成本	<u>\$ 1,030,766</u>	<u>\$ 358,238</u>	<u>\$ 7,612</u>	<u>\$ -</u>	<u>\$ 1,396,616</u>

#### 107 年 12 月 31 日

	<u>1 ~ 90 天</u>	<u>91~180 天</u>	<u>181~365 天</u>	<u>超過 365 天</u>	<u>合 計</u>
預期信用損失率	-	1%	25%~75%	100%	
總帳面金額	\$ 1,046,900	\$ 417,220	\$ 20,679	\$ 24,557	\$ 1,509,356
備抵損失（存續期間預期信用損失）	( 2,176)	( 6,525)	( 8,379)	( 24,557)	( 41,637)
攤銷後成本	<u>\$ 1,044,724</u>	<u>\$ 410,695</u>	<u>\$ 12,300</u>	<u>\$ -</u>	<u>\$ 1,467,719</u>



應收票據備抵損失之變動資訊如下：

	108年度	107年度
年初餘額	\$ 210	\$ 199
加：本年度提列減損損失	-	11
減：本年度迴轉減損損失	( 6)	-
年底餘額	<u>\$ 204</u>	<u>\$ 210</u>

應收帳款備抵損失之變動資訊如下：

	108年度	107年度
年初餘額	\$ 41,637	\$ 35,574
加：本年度提列減損損失	-	8,258
減：本年度實際沖銷	( 12,897)	( 1,652)
減：本年度迴轉減損損失	( 5,013)	-
外幣換算差額	( 822)	( 543)
年底餘額	<u>\$ 22,905</u>	<u>\$ 41,637</u>

#### 九、存 貨

	108年12月31日	107年12月31日
製成品	\$ 69,975	\$ 54,821
在製品及半成品	77,940	69,435
原物料	142,340	200,462
商 品	519	777
	<u>\$290,774</u>	<u>\$325,495</u>

與存貨相關之營業成本組成項目如下：

	108年度	107年度
提列(迴轉)存貨跌價及呆滯 損失	(\$ 9,676)	\$ 5,483
未攤銷製造費用	<u>\$ 54,296</u>	<u>\$ 51,118</u>
下腳收入	<u>\$ 19,382</u>	<u>\$ 23,384</u>
銷貨成本	<u>\$ 2,871,027</u>	<u>\$ 3,332,348</u>

## 十、子公司

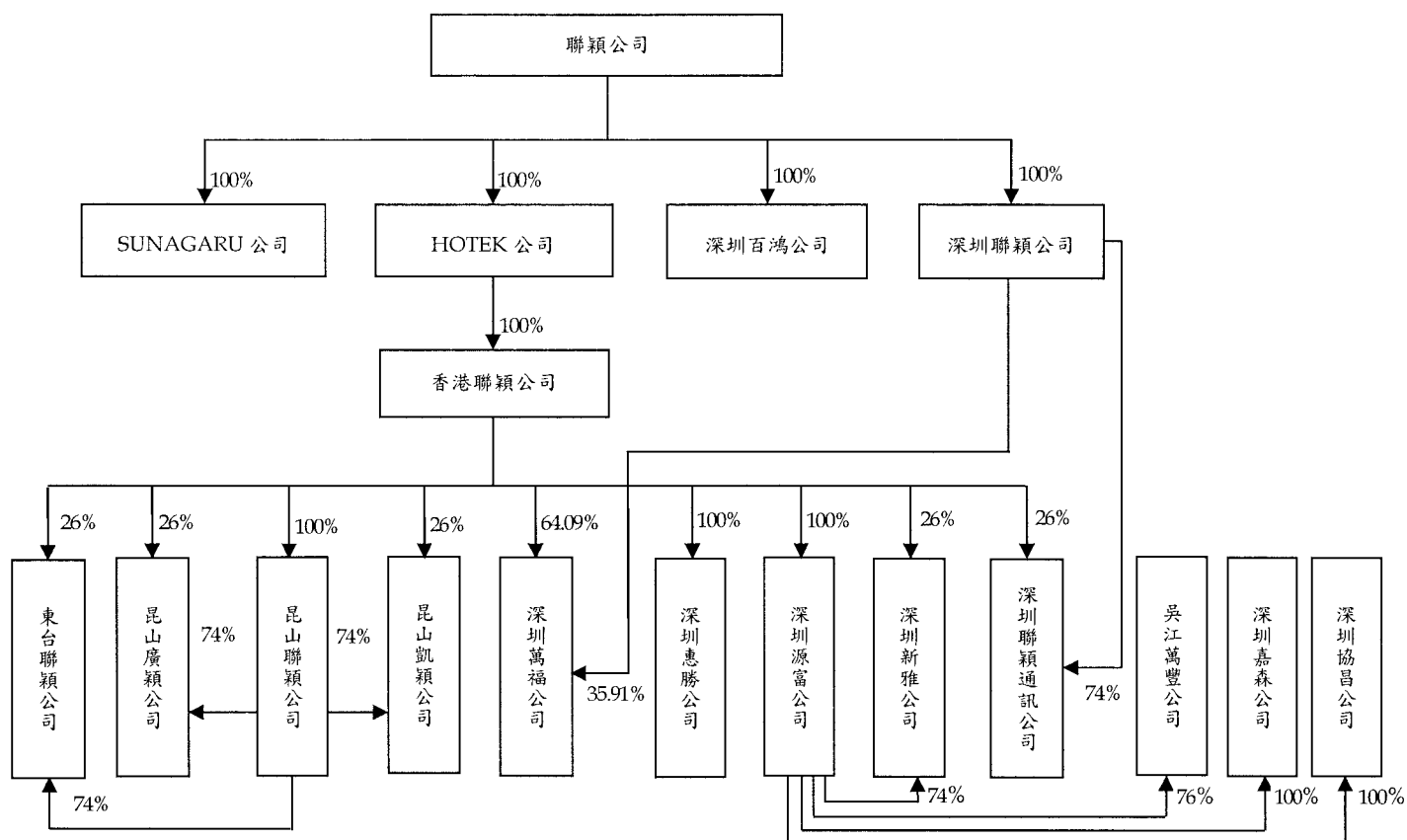
本合併財務報告編製主體如下：

投資公司名稱	子 公 司 名 稱	業 務 性 質	所 持 股 權 百 分 比		說 明
			108年 12月31日	107年 12月31日	
聯穎公司	Hotek Technology Corporation (Hotek 公司)	一般投資業務	100%	100%	-
	聯穎電線電纜(深圳)有限公司(深圳聯穎公司)	一般投資業務	100%	100%	-
	百鴻電線(深圳)有限公司(深圳百鴻公司)	銅線之生產及銷售	100%	100%	-
	Sunagaru International Inc. (Sunagaru 公司)	一般國際貿易業務	100%	100%	-
Hotek 公司	聯穎電線電纜有限公司(香港聯穎公司)	一般國際貿易業務及一般投資業務	100%	100%	-
香港聯穎公司	惠勝塑膠(深圳)有限公司(深圳惠勝公司)	塑膠粒之生產及銷售	100%	100%	-
	源富聯穎科技(深圳)有限公司(深圳源富公司)	電線、電纜及電腦連接線之生產及銷售	100%	100%	-
	聯穎電線電纜(昆山)有限公司(昆山聯穎公司)	一般投資業務	100%	100%	-
	萬福塑膠(深圳)有限公司(深圳萬福公司)	塑膠粒之生產及銷售	64.09%	64.09%	-
	新雅電線電纜(深圳)有限公司(深圳新雅公司)	電線、電纜及電腦連接線之生產及銷售	26%	26%	-
	昆山廣穎電線有限公司(昆山廣穎公司)	電線、電纜及電腦連接線之生產及銷售	26%	26%	-
	昆山凱穎電子有限公司(昆山凱穎公司)	電線、電纜及電腦連接線組之生產及銷售	26%	26%	-
	深圳聯穎通訊有限公司(深圳聯穎通訊公司)	電線、電纜及電腦連接線之生產及銷售	26%	26%	-
	聯穎科技(東台)有限公司(東台聯穎公司)	高端通訊訊號傳輸電線電纜、銅導體之研發、生產及銷售	26%	-	註 1
昆山聯穎公司	昆山廣穎公司	電線、電纜及電腦連接線之生產及銷售	74%	74%	-
	昆山凱穎公司	電線、電纜及電腦連接線組之生產及銷售	74%	74%	-
	東台聯穎公司	高端通訊訊號傳輸電線電纜、銅導體之研發、生產及銷售	74%	-	註 1
深圳源富公司	深圳新雅公司	電線、電纜及電腦連接線之生產及銷售	74%	74%	-
	吳江市萬豐塑膠有限公司(吳江萬豐公司)	塑膠粒之生產及銷售	76%	76%	-
	嘉森塑膠(深圳)有限公司(深圳嘉森公司)	塑膠粒之生產及銷售	100%	100%	-
	深圳市協昌貿易有限公司(深圳協昌公司)	電子元器件、電腦零配件、連接線之銷售及貨物進出口	100%	100%	-
深圳聯穎公司	深圳聯穎通訊公司	電線、電纜及電腦連接線之生產及銷售	74%	74%	-
	深圳萬福公司	塑膠粒之生產及銷售	35.91%	35.91%	註 2

註 1：係由香港聯穎公司及昆山聯穎公司共同投資成立東台聯穎公司，業已於 108 年 1 月 7 日辦理設立登記完成。

註 2：深圳聯穎公司於 107 年 12 月以 52,115 仟元（人民幣 11,601 仟元）取得深圳萬福公司 35.91% 股權，業已於 107 年 12 月 24 日辦理變更登記完成，相關權益交易請詳附註二五。

截至 108 年 12 月底止，聯穎公司與子公司之投資關係及持股比例如下列圖表：



### 十一、採用權益法之投資

	108年12月31日	107年12月31日
投資關聯企業		
個別不重大之關聯企業		
鴻遠電子股份有限公司 (鴻遠公司)	\$ 41,751	\$ 41,297
	所有權權益及表決權百分比	所有權權益及表決權百分比
公 司 名 稱	108年12月31日	107年12月31日
鴻遠公司	48.98%	48.98%

個別不重大之關聯企業彙總資訊如下：

	108年度	107年度
本公司享有之份額		
本年度淨益	\$ 454	\$ 2,791

截至 108 年及 107 年 12 月 31 日止，本公司投資鴻遠公司產生之商譽金額皆為 14,462 仟元，係列入投資關聯企業之成本。

上述關聯企業之業務性質、主要營業場所及公司註冊之國家資訊，請參閱附表五「被投資公司資訊」。

108 及 107 年度採用權益法之關聯企業損益份額，係依據關聯企業同期間經會計師查核之財務報告認列。

## 十二、不動產、廠房及設備

	108年12月31日
自用	\$431,067
營業租賃出租	15,176
	<u>\$446,243</u>

### (一) 自用 - 108 年

	土	地	房屋及建築	機器設備	儀器設備	運輸設備	辦公設備	其他設備	合	計
成本										
108年1月1日餘額	\$ 97,644	\$ 214,074	\$ 636,369	\$ 63,052	\$ 43,007	\$ 61,105	\$ 38,515	\$ 1,153,766		\$ 1,153,766
增添	-	-	76,759	13,858	8,429	3,464	12,359	114,869		114,869
處分	-	-	( 43,737 )	( 9,504 )	( 10,524 )	( 14,872 )	( 3,688 )	( 82,325 )		( 82,325 )
轉列為營業租賃出租之資產	-	( 25,446 )	-	-	-	-	-	( 25,446 )		( 25,446 )
外幣換算差額	-	( 5,282 )	( 25,912 )	( 2,576 )	( 1,450 )	( 1,120 )	( 1,783 )	( 38,123 )		( 38,123 )
108年12月31日餘額	<u>\$ 97,644</u>	<u>\$ 183,346</u>	<u>\$ 643,479</u>	<u>\$ 64,830</u>	<u>\$ 39,462</u>	<u>\$ 48,577</u>	<u>\$ 45,403</u>	<u>\$ 1,122,741</u>		<u>\$ 1,122,741</u>
累計折舊及減損										
108年1月1日餘額	\$ -	\$ 128,086	\$ 426,287	\$ 46,845	\$ 25,039	\$ 54,712	\$ 29,414	\$ 710,383		\$ 710,383
折舊費用	-	7,691	71,930	5,146	5,458	2,154	4,934	97,313		97,313
處分	-	-	( 41,397 )	( 9,384 )	( 10,275 )	( 14,709 )	( 3,648 )	( 79,413 )		( 79,413 )
轉列為營業租賃出租之資產	-	( 9,771 )	-	-	-	-	-	( 9,771 )		( 9,771 )
外幣換算差額	-	( 3,711 )	( 18,404 )	( 1,790 )	( 784 )	( 954 )	( 1,195 )	( 26,838 )		( 26,838 )
108年12月31日餘額	<u>\$ -</u>	<u>\$ 122,295</u>	<u>\$ 438,416</u>	<u>\$ 40,817</u>	<u>\$ 19,438</u>	<u>\$ 41,203</u>	<u>\$ 29,505</u>	<u>\$ 691,674</u>		<u>\$ 691,674</u>
108年12月31日淨額	<u>\$ 97,644</u>	<u>\$ 61,051</u>	<u>\$ 205,063</u>	<u>\$ 24,013</u>	<u>\$ 20,024</u>	<u>\$ 7,374</u>	<u>\$ 15,898</u>	<u>\$ 431,067</u>		<u>\$ 431,067</u>

折舊費用係以直線基礎按下列耐用年數計提：

房屋及建築	
辦公室主建物	50 年
裝修工程及其他	2 至 10 年
機器設備	2 至 10 年
儀器設備	3 至 10 年
運輸設備	3 至 10 年
辦公設備	3 至 15 年
其他設備	2 至 10 年

本公司設定質押作為借款擔保之不動產、廠房及設備金額，請參閱附註二九。

(二) 營業租賃出租 – 108 年

	房屋及建築
<u>成 本</u>	
108 年 1 月 1 日餘額	\$ -
來自自用資產	<u>25,446</u>
108 年 12 月 31 日餘額	<u>\$ 25,446</u>
<u>累計折舊</u>	
108 年 1 月 1 日餘額	\$ -
來自自用資產	9,771
折舊費用	<u>499</u>
108 年 12 月 31 日餘額	<u>\$ 10,270</u>
108 年 12 月 31 日淨額	<u>\$ 15,176</u>

本公司以營業租賃出租辦公室，租賃期間為 2~3 年。承租人於租賃期間結束時，對該資產不具有優惠承購權。

營業租賃之未來將收取之租賃給付總額如下：

	108年12月31日
第 1 年	\$ 2,740
第 2 年	<u>1,156</u>
	<u>\$ 3,896</u>

折舊費用係以直線基礎按下列耐用年數計提：

房屋及建築 50 年

(三) 107 年

	土	地	房屋及建築	機器設備	儀器設備	運輸設備	辦公設備	其他設備	合 計
<u>成 本</u>									
107年1月1日餘額	\$ 97,644	\$ 215,945	\$ 591,693	\$ 56,998	\$ 41,120	\$ 65,550	\$ 38,192	\$ 1,107,142	
增 添	-	-	98,519	13,128	10,408	2,432	3,805	128,292	
處 分	-	-	( 44,644 )	( 6,133 )	( 7,956 )	( 6,297 )	( 2,943 )	( 67,973 )	
外幣換算差額	-	( 1,871 )	( 9,199 )	( 941 )	( 565 )	( 580 )	( 539 )	( 13,695 )	
107年12月31日餘額	<u>\$ 97,644</u>	<u>\$ 214,074</u>	<u>\$ 636,369</u>	<u>\$ 63,052</u>	<u>\$ 43,007</u>	<u>\$ 61,105</u>	<u>\$ 38,515</u>	<u>\$ 1,153,766</u>	
<u>累計折舊及減損</u>									
107年1月1日餘額	\$ -	\$ 120,234	\$ 408,977	\$ 49,321	\$ 28,920	\$ 59,481	\$ 29,502	\$ 696,435	
折舊費用	-	9,086	67,323	4,037	4,354	1,937	3,226	89,963	
處 分	-	-	( 43,892 )	( 5,815 )	( 7,876 )	( 6,187 )	( 2,907 )	( 66,677 )	
外幣換算差額	-	( 1,234 )	( 6,121 )	( 698 )	( 359 )	( 519 )	( 407 )	( 9,338 )	
107年12月31日餘額	<u>\$ -</u>	<u>\$ 128,086</u>	<u>\$ 426,287</u>	<u>\$ 46,845</u>	<u>\$ 25,039</u>	<u>\$ 54,712</u>	<u>\$ 29,414</u>	<u>\$ 710,383</u>	
107年12月31日淨額	<u>\$ 97,644</u>	<u>\$ 85,988</u>	<u>\$ 210,082</u>	<u>\$ 16,207</u>	<u>\$ 17,968</u>	<u>\$ 6,393</u>	<u>\$ 9,101</u>	<u>\$ 443,383</u>	

折舊費用係以直線基礎按下列耐用年數計提：

房屋及建築	
辦公室主建物	50年
裝修工程及其他	2至10年
機器設備	2至10年
儀器設備	3至10年
運輸設備	3至10年
辦公設備	3至15年
其他設備	2至10年

本公司設定質押作為借款擔保之不動產、廠房及設備金額，請參閱附註二九。

### 十三、租賃協議

#### (一) 使用權資產－108年

	<u>108年12月31日</u>
使用權資產帳面金額	
土地	\$ 1,243
房屋及建築	<u>148,403</u>
	<u>\$149,646</u>
	<u>108年度</u>
使用權資產之增添	<u>\$ 10,708</u>
使用權資產之折舊費用	
土地	\$ 112
房屋及建築	<u>71,133</u>
	<u>\$ 71,245</u>

#### (二) 租賃負債－108年

	<u>108年12月31日</u>
租賃負債帳面金額	
流動	<u>\$ 64,756</u>
非流動	<u>\$ 84,072</u>

租賃負債之折現率區間如下：

	<u>108年12月31日</u>
房屋及建築	1.8%~4.9%

(三) 重要承租活動及條款

本公司承租若干建築做為廠房、辦公室及宿舍使用，租賃期間為2~5年。

本公司亦承租位於中國大陸之土地使用權，租賃期間為50年。

(四) 其他租賃資訊

	<u>108年度</u>
短期租賃費用	<u>\$ 17,772</u>
低價值資產租賃費用	<u>\$ -</u>
不計入租賃負債衡量中之變動租賃給付費用	<u>\$ -</u>
租賃之現金流出總額	<u>(\$ 96,766)</u>

本公司選擇對符合短期租賃之建築、運輸設備及辦公設備租賃適用認列之豁免，不對該等租賃認列相關使用權資產及租賃負債。

十四、商 譽

	<u>108年12月31日</u>	<u>107年12月31日</u>
<u>成 本</u>		
年初餘額	\$ 4,337	\$ 4,374
外幣換算差額	<u>( 103)</u>	<u>( 37)</u>
年底餘額	<u>\$ 4,234</u>	<u>\$ 4,337</u>

十五、無形資產

	<u>電腦軟體成本</u>
<u>成 本</u>	
108年1月1日餘額	\$ 3,427
單獨取得	293
淨兌換差額	<u>( 153)</u>
108年12月31日餘額	<u>\$ 3,567</u>
<u>累計攤銷</u>	
108年1月1日餘額	\$ 996
攤銷費用	1,176
淨兌換差額	<u>( 89)</u>
108年12月31日餘額	<u>\$ 2,083</u>
108年12月31日淨額	<u>\$ 1,484</u>

(接次頁)

(承前頁)

	<u>電腦軟體成本</u>
<u>成本</u>	
107年1月1日餘額	\$ -
單獨取得	3,478
淨兌換差額	( 51)
107年12月31日餘額	<u>\$ 3,427</u>
<u>累計攤銷</u>	
107年1月1日餘額	\$ -
攤銷費用	1,011
淨兌換差額	( 15)
107年12月31日餘額	<u>\$ 996</u>
107年12月31日淨額	<u>\$ 2,431</u>

攤銷費用係以直線基礎按下列耐用年數計提：

電腦軟體成本 3年

#### 十六、其他資產

	<u>108年12月31日</u>	<u>107年12月31日</u>
<u>流動</u>		
質押定期存款	\$ 84	\$ 88
其他	<u>11,154</u>	<u>11,691</u>
	<u>\$ 11,238</u>	<u>\$ 11,779</u>
<u>非流動</u>		
長期待攤費用	\$ 203	\$ 5,866
其他	<u>926</u>	<u>966</u>
	<u>\$ 1,129</u>	<u>\$ 6,832</u>

#### 十七、借款

##### (一) 短期借款

	<u>108年12月31日</u>	<u>107年12月31日</u>
<u>無擔保借款</u>		
信用借款		
—利率：108年為1.05%~1.11%，陸續於109年4月底前到期；107年為1.05%~3.95%，陸續於108年8月底前到期	<u>\$799,000</u>	<u>\$603,665</u>



(二) 應付短期票券

	108年12月31日	107年12月31日
應付商業本票	<u>\$ 40,000</u>	<u>\$120,000</u>

尚未到期之應付短期票券如下：

108年12月31日

保證／承兌機構	票面金額	折價金額	帳面金額	利率區間	擔保品名稱	擔保品帳面金額
應付商業本票						
兆豐票券金融股份有限公司	<u>\$ 40,000</u>	<u>\$ -</u>	<u>\$ 40,000</u>	1.10%	-	<u>\$ -</u>

107年12月31日

保證／承兌機構	票面金額	折價金額	帳面金額	利率區間	擔保品名稱	擔保品帳面金額
應付商業本票						
國際票券金融股份有限公司	\$ 40,000	\$ -	\$ 40,000	1.14%	-	\$ -
中華票券金融股份有限公司	40,000	-	40,000	1.07%	-	-
兆豐票券金融股份有限公司	<u>40,000</u>	<u>-</u>	<u>40,000</u>	1.07%	-	<u>-</u>
	<u>\$ 120,000</u>	<u>\$ -</u>	<u>\$ 120,000</u>			<u>\$ -</u>

(三) 長期借款

	108年12月31日	107年12月31日
擔保借款		
聯合授信借款－利率：108年及107年皆為1.80%	\$200,000	\$400,000
聯貸案主辦費	<u>( 1,128 )</u>	<u>( 1,416 )</u>
	<u>\$198,872</u>	<u>\$398,584</u>

聯穎公司於107年11月與彰化銀行吉林分行及土地銀行城東分行等六家銀行簽訂總額度為800,000仟元或等值美金之聯合授信合約，合約期間為5年，其中甲-1項－中期放款800,000仟元；甲-2項－商業本票發行保證400,000仟元（帳列長期應付票券），均得循環動用。

甲-1 項－中期放款相關條款、利率、108 年及 107 年 12 月 31 日已動用金額如下：

108 年 12 月 31 日

授 信 額 度	已 動 用 金 額	授 信 期 間	利 率	償 還 辦 法
\$800,000 仟元或 等值美金	<u>\$ 200,000</u>	自首次動用日 起算5年(額 度可循環動 用)	1.80%	各次動用之未清償本金 餘額，借款人應於該 次動用之到期日以各 該次動用之幣別一次 清償

107 年 12 月 31 日

授 信 額 度	已 動 用 金 額	授 信 期 間	利 率	償 還 辦 法
\$800,000 仟元或 等值美金	<u>\$ 400,000</u>	自首次動用日 起算5年(額 度可循環動 用)	1.80%	各次動用之未清償本金 餘額，借款人應於該 次動用之到期日以各 該次動用之幣別一次 清償

於彰化銀行聯合授信案存續期間，聯穎公司第 2 季及年度合併財務報告之流動比率、負債比率及利息保障倍數應達授信合約之規定。截至 108 年 12 月 31 日止，聯穎公司各項財務比率均符合規定。

上述長期借款聯穎公司依約提供新北市中和區之部分土地、房屋及建築作為借款之擔保品（請參閱附註二九）。

(四) 長期應付票券

	<u>108年12月31日</u>
聯合授信合約－商業本票發行保證 利率：108 年為 1.32%	<u>\$200,000</u>

同(三)說明之聯合授信合約，為甲-2 項－商業本票發行保證額度。

十八、其他流動負債

	<u>108年12月31日</u>	<u>107年12月31日</u>
應付薪資及獎金	\$ 97,450	\$101,078
應付設備款	16,893	33,748
其 他	<u>169,032</u>	<u>221,464</u>
	<u>\$283,375</u>	<u>\$356,290</u>

## 十九、退職後福利計畫

### (一) 確定提撥計畫

聯穎公司及 Hotek 公司所適用「勞工退休金條例」之退休金制度，係屬政府管理之確定提撥退休計畫，依員工每月薪資 6% 提撥退休金至勞工保險局之個人專戶。其餘列入合併財務報告之大陸子公司係支付予大陸政府管理退休金計畫之基本養老保險費，於提撥時認列為當年度費用。

### (二) 確定福利計畫

聯穎公司及 Hotek 公司依我國「勞動基準法」辦理之退休金制度係屬政府管理之確定福利退休計畫。員工退休金之支付，係根據服務年資及核准退休日前 6 個月平均工資計算。聯穎公司及 Hotek 公司按員工每月薪資總額 2% 提撥退休金，交由勞工退休準備金監督委員會以該委員會名義存入台灣銀行之專戶。年度終了前，若估算專戶餘額不足給付次一年度內預估達到退休條件之勞工，次年度 3 月底前將一次提撥其差額。該專戶係委託勞動部勞動基金運用局管理，本公司並無影響投資管理策略之權利。

列入合併資產負債表之確定福利計畫金額列示如下：

	108年12月31日	107年12月31日
確定福利義務現值	\$ 49,512	\$ 65,980
計畫資產公允價值	( <u>6,961</u> )	( <u>8,126</u> )
淨確定福利負債	<u>\$ 42,551</u>	<u>\$ 57,854</u>

淨確定福利負債變動如下：

	確 定 福 利 計 畫 資 產	淨 確 定 福 利	
	義 務 現 值	負 債	
	公 允 價 值	價 值	
107年1月1日	<u>\$ 64,797</u>	( <u>\$ 7,585</u> )	<u>\$ 57,212</u>
服務成本			
當期服務成本	302	-	302
利息費用(收入)	<u>618</u>	( <u>77</u> )	<u>541</u>
認列於損益	<u>920</u>	( <u>77</u> )	<u>843</u>

(接次頁)

(承前頁)

	確 定 福 利 義 務 現 值	計 畫 資 產 公 允 價 值	淨 確 定 福 利 債
再衡量數			
計畫資產報酬 (除包含於淨利息之金額外)	\$ -	(\$ 227)	(\$ 227)
精算損失—人口統計假設變動	209	-	209
精算損失—財務假設變動	353	-	353
精算利益—經驗調整	( 299)	-	( 299)
認列於其他綜合損益	<u>263</u>	( <u>227</u> )	<u>36</u>
雇主提撥	<u>-</u>	( <u>237</u> )	( <u>237</u> )
107年12月31日	<u>65,980</u>	( <u>8,126</u> )	<u>57,854</u>
服務成本			
當期服務成本	304	-	304
利息費用 (收入)	<u>578</u>	( <u>72</u> )	<u>506</u>
認列於損益	<u>882</u>	( <u>72</u> )	<u>810</u>
再衡量數			
計畫資產報酬 (除包含於淨利息之金額外)	-	( 290)	( 290)
精算損失—人口統計假設變動	121	-	121
精算損失—財務假設變動	788	-	788
精算利益—經驗調整	( 45)	-	( 45)
認列於其他綜合損益	<u>864</u>	( <u>290</u> )	<u>574</u>
雇主提撥	<u>-</u>	( <u>237</u> )	( <u>237</u> )
福利支付	( <u>1,764</u> )	<u>1,764</u>	-
公司帳上直接支付數	( <u>16,450</u> )	-	( <u>16,450</u> )
108年12月31日	<u>\$ 49,512</u>	( <u>\$ 6,961</u> )	<u>\$ 42,551</u>

本公司因「勞動基準法」之退休金制度暴露於下列風險：

1. 投資風險：勞動部勞動基金運用局透過自行運用及委託經營方式，將勞工退休基金分別投資於國內（外）權益證券與債務證券及銀行存款等標的，惟本公司之計畫資產得分配金額係以不低於當地銀行2年定期存款利率計算而得之收益。

2. 利率風險：政府公債／公司債之利率下降將使確定福利義務現值增加，惟計畫資產之債務投資報酬亦會隨之增加，兩者對淨確定福利負債之影響具有部分抵銷之效果。

3. 薪資風險：確定福利義務現值之計算係參考計畫成員之未來薪資。因此計畫成員薪資之增加將使確定福利義務現值增加。

本公司之確定福利義務現值係由合格精算師進行精算，衡量日之重大假設如下：

	<u>108年12月31日</u>	<u>107年12月31日</u>
折現率	0.625%	0.875%
薪資預期增加率	2.00%	2.00%

若重大精算假設分別發生合理可能之變動，在所有其他假設維持不變之情況下，將使確定福利義務現值增加（減少）之金額如下：

	<u>108年12月31日</u>	<u>107年12月31日</u>
折現率		
增加 0.25%	(\$ 789)	(\$ 896)
減少 0.25%	<u>\$ 818</u>	<u>\$ 928</u>
薪資預期增加率		
增加 0.25%	<u>\$ 793</u>	<u>\$ 902</u>
減少 0.25%	( <u>\$ 768</u> )	( <u>\$ 875</u> )

由於精算假設可能彼此相關，僅單一假設變動之可能性不大，故上述敏感度分析可能無法反映確定福利義務現值實際變動情形。

	<u>108年12月31日</u>	<u>107年12月31日</u>
預期1年內提撥金額	<u>\$ 631</u>	<u>\$ 238</u>
確定福利義務平均到期期間	3.8~7.7年	3.3~6.8年

## 二十、權益

### (一) 普通股股本

	<u>108年12月31日</u>	<u>107年12月31日</u>
額定股數（仟股）	<u>120,000</u>	<u>120,000</u>
額定股本	<u>\$ 1,200,000</u>	<u>\$ 1,200,000</u>
已發行且已收足股款之股數 （仟股）	<u>85,000</u>	<u>85,000</u>
已發行股本	<u>\$ 850,000</u>	<u>\$ 850,000</u>

## (二) 資本公積

	<u>108年12月31日</u>	<u>107年12月31日</u>
<u>得用以彌補虧損、發放現金或撥充股本(1)</u>		
股票發行溢價	\$410,545	\$410,545
<u>僅得用以彌補虧損</u>		
認列對子公司所有權權益變動數(2)	<u>12,542</u>	<u>12,542</u>
	<u>\$423,087</u>	<u>\$423,087</u>

1. 此類資本公積屬超過票面金額發行股票之溢額得用以彌補虧損，亦得於公司無虧損時，用以發放現金或撥充股本，惟撥充股本時每年以實收股本之一定比率為限。
2. 此類資本公積係本公司採權益法認列子公司資本公積之調整數。

## (三) 保留盈餘及股利政策

依聯穎公司章程之盈餘分派政策規定，聯穎公司年度決算後所得盈餘，除依法繳納所得稅外，應先彌補以往年度虧損，次就其餘額提存 10% 為法定盈餘公積，再依相關法令或主管機關規定，提撥或迴轉特別盈餘公積。餘數加計以前年度未分配盈餘後，由董事會擬具盈餘分配議案，提請股東會決議分派股東股息紅利。聯穎公司章程規定之員工及董事酬勞分派政策，參閱附註二二(六)員工及董事酬勞。

為健全財務結構、保障股東權益，股利發放政策採現金及股票搭配方式，其中，現金股利不低於股利總數 10%。

法定盈餘公積應提撥至其餘額達公司實收股本總額時為止。法定盈餘公積得用以彌補虧損。公司無虧損時，法定盈餘公積超過實收股本總額 25% 之部分除得撥充股本外，尚得以現金分配。

聯穎公司依金管證發字第 1010012865 號函、金管證發字第 1010047490 號函、金管證發字第 1030006415 號函及「採用國際財務報導準則 (IFRSs) 後，提列特別盈餘公積之適用疑義問答」等規定提列及迴轉特別盈餘公積。

聯穎公司於 108 年 6 月 21 日及 107 年 6 月 22 日舉行股東常會，分別決議通過 107 及 106 年度盈餘分配案如下：

	盈 餘 分 配 案		每 股 股 利 ( 元 )	
	107年度	106年度	107年度	106年度
法定盈餘公積	\$ 11,666	\$ 12,422	\$ -	\$ -
股東現金股利	<u>85,000</u>	<u>111,453</u>	1	1.31121428
	<u>\$ 96,666</u>	<u>\$ 123,875</u>		

另聯穎公司於 107 年 6 月 22 日舉行股東常會，決議通過以資本公積 16,047 仟元發放現金。

聯穎公司 109 年 3 月 27 日董事會擬議 108 年度盈餘分配案如下：

	108 年度
法定盈餘公積	\$ 4,921
特別盈餘公積	98,809
股東現金股利	42,500
每股現金股利 (元)	0.5

有關 108 年度之盈餘分配案尚待預計於 109 年 6 月 24 日召開之股東常會決議。

#### (四) 特別盈餘公積

	108年度	107年度
年初及年底餘額	<u>\$229,767</u>	<u>\$229,767</u>

首次採用 IFRSs 因國外營運機構 (包括子公司) 財務報表換算之兌換差額所提列之特別盈餘公積，係依聯穎公司處分比例迴轉，待聯穎公司喪失重大影響時，則全數迴轉。於分派盈餘時，尚應就報導期間結束日帳列其他股東權益減項淨額與首次採用 IFRSs 所提列之特別盈餘公積之差額補提特別盈餘公積。嗣後其他股東權益減項餘額有迴轉時，得就迴轉部分分派盈餘。

(五) 其他權益

國外營運機構財務報表換算之兌換差額

	<u>108年度</u>	<u>107年度</u>
年初餘額	(\$214,245)	(\$174,741)
當年度產生 國外營運機構之兌換差 額	( 114,331)	( 39,504)
年底餘額	<u>(\$328,576)</u>	<u>(\$214,245)</u>

(六) 非控制權益

	<u>108年度</u>	<u>107年度</u>
年初餘額	\$ 12,398	\$ 72,261
本年度淨利	1,895	5,947
本年度其他綜合損益 國外營運機構財務報表 換算之兌換差額	( 604)	( 1,153)
取得深圳萬福公司非控制權 益 (附註二五)	-	( 64,657)
年底餘額	<u>\$ 13,689</u>	<u>\$ 12,398</u>

二一、收 入

	<u>108年度</u>	<u>107年度</u>
客戶合約收入		
商品銷售收入	<u>\$ 3,529,149</u>	<u>\$ 4,096,096</u>

(一) 合約餘額

	<u>108年12月31日</u>	<u>107年12月31日</u>	<u>107年1月1日</u>
應收帳款 (附註八)	\$1,396,616	\$1,467,719	\$1,613,645
應收帳款—關係人 (附註 二八)	740	2,875	202
	<u>\$1,397,356</u>	<u>\$1,470,594</u>	<u>\$1,613,847</u>

(二) 客戶合約收入之細分

地 區 別	<u>108年度</u>	<u>107年度</u>
台灣 (本公司所在地)	\$ 97,860	\$ 62,263
亞 洲	3,197,206	3,661,847
美 洲	107,254	230,835
歐 洲	61,672	59,842
其 他	65,157	81,309
	<u>\$ 3,529,149</u>	<u>\$ 4,096,096</u>



## 二二、繼續營業單位淨利

繼續營業單位淨利係包含以下項目：

### (一) 其他收入

	108年度	107年度
利息收入	\$ 16,858	\$ 14,073
租金收入	9,240	4,838
其他	15,688	14,508
	<u>\$ 41,786</u>	<u>\$ 33,419</u>

### (二) 其他利益及損失

	108年度	107年度
外幣兌換淨(損失)利益	(\$ 4,668)	\$ 15,881
其他	( <u>2,585</u> )	( <u>10,248</u> )
	<u>(\$ 7,253)</u>	<u>\$ 5,633</u>

### (三) 財務成本

	108年度	107年度
銀行借款利息	\$ 13,915	\$ 14,889
租賃負債之利息	8,143	-
	<u>\$ 22,058</u>	<u>\$ 14,889</u>

### (四) 折舊及攤銷

	108年度	107年度
不動產、廠房及設備	\$ 97,812	\$ 89,963
使用權資產	71,245	-
其他資產	1,853	5,229
無形資產	1,176	1,011
長期預付租金	-	665
	<u>\$172,086</u>	<u>\$ 96,868</u>
折舊費用依功能別彙總		
銷貨成本	\$128,484	\$ 72,824
營業費用	40,573	17,139
	<u>\$169,057</u>	<u>\$ 89,963</u>
攤銷費用依功能別彙總		
銷貨成本	\$ 548	\$ 2,231
推銷費用	87	316
管理費用	2,314	3,718
研究發展費用	80	640
	<u>\$ 3,029</u>	<u>\$ 6,905</u>

(五) 員工福利費用

	108年度	107年度
退職後福利		
確定提撥計畫	\$ 22,900	\$ 24,870
確定福利計畫 (附註十九)	<u>810</u>	<u>843</u>
	23,710	25,713
其他員工福利費用	<u>569,947</u>	<u>623,137</u>
	<u>\$593,657</u>	<u>\$648,850</u>
依功能別彙總		
銷貨成本	\$329,344	\$370,112
營業費用	<u>264,313</u>	<u>278,738</u>
	<u>\$593,657</u>	<u>\$648,850</u>

(六) 員工及董事酬勞

聯穎公司係以當年度扣除分派員工及董事酬勞前之稅前利益分別以不低於 1% 及不高於 3% 提撥員工酬勞及董事酬勞。108 及 107 年度估列之員工及董事酬勞分別於 109 年 3 月 27 日及 108 年 3 月 28 日經董事會決議如下：

估列比例

	108年度	107年度
員工酬勞	3.8%	3.9%
董事酬勞	2.3%	2.1%

金額

	108年度	107年度
員工酬勞	\$ 1,475	\$ 4,711
董事酬勞	893	2,582

年度合併財務報告通過發布日後若金額仍有變動，則依會計估計變動處理，於次一年度調整入帳。

107 及 106 年度員工及董事酬勞之實際配發金額與 107 及 106 年度合併財務報告之認列金額並無差異。

有關聯穎公司 108 年及 107 年董事會決議之員工及董事酬勞資訊，請至台灣證券交易所「公開資訊觀測站」查詢。

## 二三、所得稅

### (一) 認列於損益之所得稅費用主要組成項目

	108年度	107年度
當期所得稅		
本年度產生者	\$ 67,958	\$ 96,387
遞延所得稅		
本年度產生者	( 12,760)	( 432)
稅率變動	<u>-</u>	<u>( 2,891)</u>
認列於損益之所得稅費用	<u>\$ 55,198</u>	<u>\$ 93,064</u>

會計所得與所得稅費用之調節如下：

	108年度	107年度
稅前淨利	<u>\$106,304</u>	<u>\$215,674</u>
稅前淨利按各國法定稅率計算之所得稅費用	\$ 80,384	\$126,218
稅上不可減除之費損	7,557	6,440
未認列之虧損扣抵／可減除暫時性差異	( 32,743)	( 36,703)
稅率變動	<u>-</u>	<u>( 2,891)</u>
認列於損益之所得稅費用	<u>\$ 55,198</u>	<u>\$ 93,064</u>

我國於 107 年修正中華民國所得稅法，將營利事業所得稅稅率由 17%調整為 20%。該修正並規定 107 年度未分配盈餘所適用之稅率由 10%調降為 5%；中國地區子公司所適用之稅率為 25%；其他轄區所產生之稅額係依各相關轄區適用之稅率計算。

我國於 108 年 7 月經總統公布修正產業創新條例，明訂以 107 年度起之未分配盈餘興建或購置特定資產或技術得列為計算未分配盈餘之減除項目。

由於 109 年度股東會盈餘分配情形尚具不確定性，故 108 年度未分配盈餘加徵 5%所得稅之潛在所得稅後果尚無法可靠決定。

### (二) 本期所得稅資產與負債

	108年12月31日	107年12月31日
本期所得稅資產		
應收退稅款	<u>\$ 91</u>	<u>\$ 76</u>
本期所得稅負債		
應付所得稅	<u>\$ 41,735</u>	<u>\$ 35,245</u>

(三) 遞延所得稅資產與負債

遞延所得稅資產及負債之變動如下：

108 年度

<u>遞延所得稅資產</u>	<u>年初餘額</u>	<u>認列於損益</u>	<u>年底餘額</u>
暫時性差異	\$ 22	\$ 530	\$ 552
虧損扣抵	<u>19,684</u>	<u>12,230</u>	<u>31,914</u>
	<u>\$ 19,706</u>	<u>\$ 12,760</u>	<u>\$ 32,466</u>

107 年度

<u>遞延所得稅資產</u>	<u>年初餘額</u>	<u>認列於損益</u>	<u>年底餘額</u>
暫時性差異	\$ 496	(\$ 474)	\$ 22
虧損扣抵	<u>15,887</u>	<u>3,797</u>	<u>19,684</u>
	<u>\$ 16,383</u>	<u>\$ 3,323</u>	<u>\$ 19,706</u>

(四) 未於合併資產負債表中認列遞延所得稅資產之可減除暫時性差異及未使用虧損扣抵金額

	<u>108年12月31日</u>	<u>107年12月31日</u>
虧損扣抵		
108 年度到期	\$ -	\$ 3,689
109 年度到期	35,952	36,252
110 年度到期	113,715	113,970
111 年度到期	33,846	33,922
112 年度到期	82,467	82,652
113 年度到期	<u>31,200</u>	<u>-</u>
	<u>\$297,180</u>	<u>\$270,485</u>
可減除暫時性差異	<u>\$ 33,141</u>	<u>\$ 44,292</u>

(五) 未使用虧損扣抵相關資訊

截至 108 年 12 月 31 日止，虧損扣抵相關資訊如下：

<u>尚未扣抵餘額</u>	<u>最後扣抵年度</u>
\$ 35,952	109
113,715	110
33,846	111
82,467	112
44,207	113
49,140	115
32,320	117
<u>65,103</u>	118
<u>\$456,750</u>	

(六) 所得稅核定情形

聯穎公司截至 106 年度止之營利事業所得稅申報案件，業經稅捐稽徵機關核定。

二四、每股盈餘

單位：每股元

	<u>108年度</u>	<u>107年度</u>
基本每股盈餘	\$ 0.58	\$ 1.37
稀釋每股盈餘	\$ 0.58	\$ 1.37

用以計算每股盈餘之淨利及普通股加權平均股數如下：

本年度淨利

	<u>108年度</u>	<u>107年度</u>
歸屬於母公司業主之淨利	\$ 49,211	\$116,663
用以計算基本及稀釋每股盈餘之淨利	\$ 49,211	\$116,663

股 數

單位：仟股

	<u>108年度</u>	<u>107年度</u>
用以計算基本每股盈餘之普通股加權平均股數	85,000	85,000
具稀釋作用潛在普通股之影響： 員工酬勞	<u>161</u>	<u>348</u>
用以計算稀釋每股盈餘之普通股加權平均股數	<u>85,161</u>	<u>85,348</u>

若本公司得選擇以股票或現金發放員工酬勞，則計算稀釋每股盈餘時，假設員工酬勞將採發放股票方式，並於該潛在普通股具有稀釋作用時計入加權平均流通在外股數，以計算稀釋每股盈餘。於次年度決議員工酬勞發放股數前計算稀釋每股盈餘時，亦繼續考量該等潛在普通股之稀釋作用。

## 二五、與非控制權益之權益交易

本公司於 107 年 12 月取得深圳萬福公司 35.91% 之持股，致持股比例由 64.09% 上升為 100%。

由於上述交易並未改變本公司對該子公司之控制，本公司係視為權益交易處理。

	<u>深圳萬福公司</u>
給付之現金對價	(\$ 52,115)
子公司淨資產帳面金額按相對權益變動計算應轉出	
非控制權益之金額	<u>64,657</u>
權益交易差額	<u>\$ 12,542</u>
<u>權益交易差額調整科目</u>	
資本公積－認列對子公司所有權權益變動數	<u>\$ 12,542</u>

## 二六、資本風險管理

本公司進行資本管理以確保本公司內各企業能夠於繼續經營之前提下，藉由將債務及權益餘額最適化，以使股東報酬極大化。本公司之整體策略並無重大變化。

本公司資本結構係由淨債務（即借款減除現金及約當現金）及權益（即普通股股本、資本公積、保留盈餘、其他權益及非控制權益）組成。

本公司不須遵守其他外部資本規定。

本公司主要管理階層定期檢視本公司資本結構，其檢視內容包括考量各類資本之成本及相關風險。本公司依據主要管理階層之建議，將藉由支付股利、發行新股、買回股份及發行新債或償付舊債等方式平衡其整體資本結構。

## 二七、金融工具

### (一) 公允價值之資訊－非按公允價值衡量之金融工具

本公司管理階層認為非按公允價值衡量之金融資產及金融負債之帳面金額趨近其公允價值。

(二) 公允價值資訊－以重複性基礎按公允價值衡量之金融工具

1. 公允價值層級

108年12月31日

	第 1 等級	第 2 等級	第 3 等級	合 計
透過其他綜合損益按公允價值衡量之金融資產				
權益工具投資				
－國外未上市（櫃）股票	\$ -	\$ -	\$ 3,012	\$ 3,012

107年12月31日

	第 1 等級	第 2 等級	第 3 等級	合 計
透過其他綜合損益按公允價值衡量之金融資產				
權益工具投資				
－國外未上市（櫃）股票	\$ -	\$ -	\$ 3,145	\$ 3,145

108及107年度無第1等級與第2等級公允價值衡量間移轉之情形。

2. 第3等級公允價值衡量之評價技術及輸入值

國外未上市（櫃）權益投資係採資產法，評估標的涵蓋之個別資產及個別負債之總價值，以反映企業或業務之整體價值。重大不可觀察輸入值若流動性折價減少時，該等投資公允價值將會增加。

(三) 金融工具之種類

	<u>108年12月31日</u>	<u>107年12月31日</u>
金融資產		
按攤銷後成本衡量之金融資產		
產		
現金及約當現金	\$ 1,235,986	\$ 1,190,272
應收票據淨額	159,891	228,225
應收帳款淨額	1,396,616	1,467,719
應收帳款－關係人淨額	740	2,875
其他應收款淨額	15,513	11,877

(接次頁)

(承前頁)

	108年12月31日	107年12月31日
受限制資產(帳列其他流動資產)	\$ 84	\$ 88
透過其他綜合損益按公允價值衡量之金融資產—權益工具投資	3,012	3,145
<u>金融負債</u>		
按攤銷後成本衡量		
短期借款	799,000	603,665
應付短期票券	40,000	120,000
應付帳款	307,039	262,086
應付帳款—關係人	818	552
長期借款	198,872	398,584
長期應付票券	200,000	-

#### (四) 財務風險管理目的與政策

本公司主要金融工具包括權益投資、應收票據及帳款、應付票據及帳款、租賃負債與借款。本公司之財務管理部門係為各業務單位提供服務，統籌協調進入國內與國際金融市場操作，藉由依照風險程度與廣度分析曝險之內部風險報告監督及管理本公司營運有關之財務風險。該等風險包括市場風險(包含匯率風險及利率風險)、信用風險及流動性風險。

##### 1. 市場風險

本公司之營運活動使本公司承擔之主要財務風險為外幣匯率變動風險(參閱下述(1))以及利率變動風險(參閱下述(2))。

本公司有關金融工具市場風險之曝險及其對該等曝險之管理與衡量方式並無改變。

##### (1) 匯率風險

本公司主要營運活動有一部分係以外幣進行銷貨與進貨交易，故有部分自然避險之效果；本公司匯率風險之管理，以避險為目的，不以獲利為目的。為避免因匯率變動造成價值下跌及未來現金流量之波動，本公司和銀行簽有



外匯避險額度，可隨時考量公司外幣部位及因應匯率的波動採取避險，以期降低匯率變動對本公司營運的影響。

本公司於資產負債表日非功能性貨幣計價之貨幣性資產及貨幣性負債帳面金額（包含合併財務報告中已沖銷之非功能性貨幣計價之貨幣性項目），參閱附註三二。

#### 敏感度分析

本公司主要受到美元、港幣及人民幣波動之影響。

3%係為本公司向主要管理階層報告匯率風險時所使用之敏感度比率，亦代表管理階層對外幣匯率之合理可能變動範圍之評估。敏感度分析僅包括流通在外之外幣貨幣性項目，並將其年底之換算以匯率變動3%予以調整。下表係表示當各功能性貨幣相對於各相關貨幣升值／貶值3%時，將使稅前淨利增減之金額。

	美元之影響		港幣之影響		人民幣之影響	
	108年度	107年度	108年度	107年度	108年度	107年度
損益	(\$ 5,183)	(\$ 6,058)	(\$ 2,605)	(\$ 3,472)	(\$ 3,343)	(\$ 6,944)

管理階層認為敏感度分析無法代表匯率固有風險。

#### (2) 利率風險

因本公司內之個體同時以固定及浮動利率持有資產及借入資金，因而產生利率暴險。本公司定期評估避險活動，使其利率觀點與既定之風險偏好一致，以確保採用最符合成本效益之避險策略。

本公司於資產負債表日受利率曝險之金融資產及金融負債帳面金額如下：

	108年12月31日	107年12月31日
具公允價值利率風險		
金融資產	\$ 714,698	\$ 653,647
金融負債	388,828	120,000
具現金流量利率風險		
金融資產	518,972	533,941
金融負債	997,872	1,002,249

### 敏感度分析

下列敏感度分析係依非衍生工具於資產負債表日之利率曝險而決定。對於浮動利率資產及負債，其分析方式係假設資產負債表日流通在外之資產及負債金額於報導期間皆流通在外。

若年利率增加／減少 1%，在所有其他變數維持不變之情況下，本公司 108 及 107 年度之淨利將減少／增加 4,789 仟元及 4,683 仟元，主因為本公司之變動利率資產及負債之現金流量利率風險之曝險。

## 2. 信用風險

信用風險係指交易對方拖欠合約義務而造成本公司財務損失之風險。截至資產負債表日，本公司可能因交易對方未履行義務造成財務損失之最大信用風險曝險主要係來自於合併資產負債表所認列之金融資產帳面金額。

為減輕信用風險，本公司管理階層指派專責團隊負責授信額度之決定、授信核准及其他監控程序以確保逾期應收款項之回收已採取適當行動。此外，本公司於資產負債表日會逐一複核應收款項之可回收金額以確保無法回收之應收款項已提列適當減損損失。據此，本公司管理階層認為本公司之信用風險已顯著減少。

本公司持續地針對應收帳款客戶之財務狀況進行評估，應收帳款之對象涵蓋眾多客戶且相互無關聯，故信用風險之集中度不高。

本公司並未持有任何擔保品或其他信用增強來規避金融資產之信用風險。

## 3. 流動性風險

本公司係透過管理及維持足夠部位之現金以支應本公司營運並減輕現金流量波動之影響。本公司管理階層監督銀行融資額度使用狀況並確保借款合同條款之遵循。

(1) 非衍生金融負債之流動性及利率風險表

非衍生金融負債剩餘合約到期分析係依本公司最早可能被要求還款之日期，按金融負債未折現現金流量編製。因此，本公司可被要求立即還款之銀行借款，係列於下表最早之期間內，不考慮銀行立即執行該權利之機率；其他非衍生金融負債到期分析係依照約定之還款日編製。

108年12月31日

	要求即付或	3個月至			
	短於1個月	1至3個月	1年	1至5年	5年以上
非衍生金融負債					
無附息負債	\$ 221,236	\$ 155,571	\$ 32,428	\$ 34,891	\$ -
租賃負債	6,070	11,844	52,368	87,783	-
浮動利率工具	539,000	180,000	80,000	198,872	-
固定利率工具	40,000	200,000	-	-	-
	<u>\$ 806,306</u>	<u>\$ 547,415</u>	<u>\$ 164,796</u>	<u>\$ 321,546</u>	<u>\$ -</u>

租賃負債到期分析之進一步資訊如下：

	短於1年	1~5年	5~10年	10~15年	15~20年
租賃負債	<u>\$ 70,282</u>	<u>\$ 87,783</u>	<u>\$ -</u>	<u>\$ -</u>	<u>\$ -</u>

107年12月31日

	要求即付或	3個月至			
	短於1個月	1至3個月	1年	1至5年	5年以上
非衍生金融負債					
無附息負債	\$ 296,271	\$ 120,841	\$ 55,622	\$ 28,606	\$ 3,891
浮動利率工具	489,000	60,000	54,665	398,584	-
固定利率工具	80,000	40,000	-	-	-
	<u>\$ 865,271</u>	<u>\$ 220,841</u>	<u>\$ 110,287</u>	<u>\$ 427,190</u>	<u>\$ 3,891</u>

上述非衍生金融資產及負債之浮動利率工具金額，將因浮動利率與資產負債表日所估計之利率不同而改變。

二八、關係人交易

聯穎公司及子公司（係聯穎公司之關係人）間之交易、帳戶餘額、收益及費損於合併時全數予以銷除，故未揭露於本附註。本公司與其他關係人間之交易如下。

(一) 關係人名稱及其關係

關係人名稱	與本公司之關係
鴻遠電子股份有限公司(鴻遠公司)	關聯企業
穎定電線電纜股份有限公司(穎定公司)	實質關係人

(二) 銷貨收入

關係人類別	108年度	107年度
關聯企業	<u>\$ 4,723</u>	<u>\$ 5,330</u>

本公司與關係人銷貨之交易價格及條件，係參考成本與市價行情，與其他非關係人相當。

(三) 進貨

關係人類別	108年度	107年度
實質關係人	\$ 3,124	\$ 939
關聯企業	<u>9</u>	<u>-</u>
	<u>\$ 3,133</u>	<u>\$ 939</u>

本公司與關係人進貨之交易價格及條件，係參考成本與市價行情，與其他非關係人相當。

(四) 應收關係人款項

關係人類別	108年12月31日	107年12月31日
關聯企業	<u>\$ 740</u>	<u>\$ 2,875</u>

對關係人帳款收款期間與其他非關係人相當。流通在外之應收關係人款項未收取保證。應收關係人帳款並未提列呆帳費用。

(五) 應付關係人款項

關係人類別	108年12月31日	107年12月31日
實質關係人	<u>\$ 818</u>	<u>\$ 552</u>

對關係人帳款付款期間與其他非關係人相當。流通在外之應付關係人款項係未提供擔保。

(六) 其他收入

關 係 人 類 別	108年度	107年度
關聯企業	\$ -	\$ 3

(七) 主要管理階層薪酬

	108年度	107年度
短期員工福利	\$ 30,480	\$ 35,634
退職後福利	11,670	405
	<u>\$ 42,150</u>	<u>\$ 36,039</u>

董事及其他主要管理階層之薪酬係由薪酬委員會依照個人績效及市場趨勢決定。

二九、質抵押之資產

本公司下列資產已提供作為銀行長期借款、額度、開立保證函、營業租賃及進口原物料關稅之擔保品：

	108年12月31日	107年12月31日
不動產、廠房及設備	\$ 61,915	\$ 62,494
存出保證金	14,949	13,908
質押定期存款（帳列其他流動資產）	84	88
	<u>\$ 76,948</u>	<u>\$ 76,490</u>

三十、重大或有負債及未認列之合約承諾

截至 108 年及 107 年 12 月 31 日止，聯穎公司及香港聯穎公司已開立未使用之信用狀金額分別為美金 21 仟元（約為新台幣 630 仟元）及美金 63 仟元（約為新台幣 1,935 仟元）。

三一、重大之期後事項

109 年 1 月爆發 2019 新型冠狀病毒疫情，造成本公司位於中國地區之子公司及客戶暫時停工，惟已於 109 年 2 月 15 日起逐步復工，截至本合併財務報告通過發布日止，本公司仍持續評估該疫情對本公司營收損益影響之程度。

### 三二、具重大影響之外幣資產及負債資訊

以下資訊係按本公司各個體功能性貨幣以外之外幣彙總表達，所揭露之匯率係指該等外幣換算至表達貨幣之匯率。具重大影響之外幣資產及負債資訊如下：

單位：各外幣仟元

	108年12月31日		107年12月31日	
	外幣	匯率	外幣	匯率
<u>外幣資產</u>				
<u>貨幣性項目</u>				
新台幣	\$ 13,795	0.23239	\$ 20,514	0.22261
美元	7,447	30.01936	9,160	30.83060
港幣	22,646	3.85464	29,520	3.93603
人民幣	109,010	4.30311	140,320	4.49216
<u>外幣負債</u>				
<u>貨幣性項目</u>				
新台幣	6	0.23239	28,787	0.22261
美元	1,691	30.01936	2,610	30.83060
港幣	116	3.85464	116	3.93603
人民幣	83,114	4.30311	88,795	4.49216

本公司主要承擔美元、港幣及人民幣之外幣匯率風險。以下資訊係按持有外幣個體之功能性貨幣彙總表達，所揭露之匯率係指該等功能性貨幣換算至表達貨幣之匯率。具重大影響之外幣兌換損益（已實現及未實現）如下：

功能性貨幣	108年度		107年度	
	功能性貨幣兌表達貨幣	淨兌換損益	功能性貨幣兌表達貨幣	淨兌換損益
新台幣	1 (新台幣：新台幣)	(\$ 7,137)	1 (新台幣：新台幣)	\$ 5,953
人民幣	4.4821 (人民幣：新台幣)	2,469	4.5599 (人民幣：新台幣)	9,928
		(\$ 4,668)		\$ 15,881

### 三三、附註揭露事項

(一) 重大交易事項及(二) 轉投資事業相關資訊：除下列事項外，並無其他應予揭露事項。編製合併財務報告時，母子公司間重大交易及餘額已予全數銷除。

1. 資金貸與他人：附表一。
2. 為他人背書保證：附表二。

3. 期末持有有價證券情形（不包含投資子公司及關聯企業）：附表三。
4. 應收關係人款項達新台幣一億元或實收資本額百分之二十以上：附表四。
5. 被投資公司資訊：附表五。

(三) 大陸投資資訊：

1. 大陸被投資公司名稱、主要營業項目、實收資本額、投資方式、資金匯出入情形、持股比例、投資損益、期末投資帳面價值、已匯回投資損益及赴大陸地區投資限額：附表六。
2. 與大陸被投資公司直接或間接經由第三地區所發生之重大交易事項，暨其價格、付款條件、未實現損益：附表七。
3. 聯穎公司有關轉投資深圳百鴻公司及深圳聯穎公司依據 82.08.23 (82) 台財(六)第 01968 號函說明三，委託投資方式赴大陸地區投資者，應揭露委託契約主要內容如下：

聯穎公司委託香港聯穎公司投資深圳百鴻公司及深圳聯穎公司，雙方約定遵守條款如下：

聯穎公司分別以資金美金 913 仟元（包含現金美金 400 仟元、機器設備及零配件作價美金 513 仟元）及資金美金 2,324 仟元（包含現金美金 512 仟元、機器設備及零配件作價美金 764 仟元及原物料作價美金 1,048 仟元）指定香港聯穎公司投資於深圳百鴻公司及深圳聯穎公司。

(1) 投資資金匯出方式之約定：

香港聯穎公司向中國大陸有關方面申請投資深圳百鴻公司及深圳聯穎公司，均以香港聯穎公司之名義為之，資金並由香港聯穎公司自香港匯入中國大陸。

(2) 被投資公司若有盈餘分配或結束營業時，資金匯回方式之約定：

A. 深圳百鴻公司及深圳聯穎公司若有收益或孳息分配時，由香港聯穎公司取得該項孳息後，應全部轉撥給聯穎公司。

B. 深圳百鴻公司及深圳聯穎公司若由於減資、結束營業或其他原因，必須返還投資之資金時，香港聯穎公司於取得該項資金後，應全部轉撥給聯穎公司。

C. 香港聯穎公司基於前列之原因，轉撥投資資金或孳息、收益時應通知聯穎公司，由聯穎公司指定支付方式為之。

(3) 對被投資公司之權利、義務歸屬之約定：

A. 香港聯穎公司基於此項委託投資關係，對深圳百鴻公司及深圳聯穎公司所產生之權利、義務均轉由聯穎公司承受，香港聯穎公司不保證其收益及盈虧。

B. 香港聯穎公司應盡善良管理人之注意，全權辦理投資、結匯、領取孳息等事項。

(四) 母子公司間及各子公司間之業務關係及重要交易往來情形及金額：

附表七。

#### 三四、部門資訊

本公司主要營運決策者用以分配資源及評量部門績效之資訊，著重於產品或勞務之種類，此財務報告資訊之衡量基礎與本合併財務報告相同。本公司之應報導部門為訊號傳輸線及線組產銷部門、塑膠粒產銷部門及其他。

(一) 部門收入與營運結果

本公司繼續營業單位之收入與營運結果依應報導部門分析如下：

	部 門 收 入		部 門 損 益	
	108年度	107年度	108年度	107年度
訊號傳輸線及線組產銷部門	\$ 2,422,368	\$ 2,877,994	\$ 33,689	\$ 113,143
塑膠粒產銷部門	900,128	975,219	72,847	77,814
其 他	<u>206,653</u>	<u>242,883</u>	( <u>13,161</u> )	( <u>2,237</u> )
繼續營業單位總額	<u>\$ 3,529,149</u>	<u>\$ 4,096,096</u>	93,375	188,720
未分攤金額：				
營業外收入及支出			<u>12,929</u>	<u>26,954</u>
稅前淨利			<u>\$ 106,304</u>	<u>\$ 215,674</u>

以上報導之收入係與外部客戶交易所產生。



部門損益係指各個部門所賺取之利潤，不包含應分攤之營業外收入及支出。此衡量金額係提供予主要營運決策者，用以分配資源予部門及評量其績效。

(二) 部門總資產與負債

本公司資產與負債之衡量金額未提供予營運決策者，故部門資產之衡量金額為零。

(三) 主要產品之收入

本公司繼續營業單位之主要產品之收入分析如下：

	108年度	107年度
訊號傳輸線及線組	\$ 2,629,021	\$ 3,120,877
塑膠粒	900,128	975,219
	<u>\$ 3,529,149</u>	<u>\$ 4,096,096</u>

(四) 地區別資訊

本公司主要於兩個地區營運－中國與台灣。

本公司來自外部客戶之繼續營業單位收入依營運地點區分與非流動資產按資產所在地區分之資訊列示如下：

	來自外部客戶之收入		非流動資產	
	108年度	107年度	108年12月31日	107年12月31日
台灣	\$ 344,937	\$ 555,722	\$ 197,350	\$ 147,482
中國	<u>3,184,212</u>	<u>3,540,374</u>	<u>404,257</u>	<u>306,781</u>
	<u>\$ 3,529,149</u>	<u>\$ 4,096,096</u>	<u>\$ 601,607</u>	<u>\$ 454,263</u>

非流動資產不包括透過其他綜合損益按公允價值衡量之金融資產、採用權益法之投資、遞延所得稅資產、存出保證金及其他非流動資產。

(五) 主要客戶資訊

108及107年度無來自單一客戶之收入達本公司收入總額之10%以上者。

聯穎科技股份有限公司及子公司  
資金貸與他人

民國 108 年 1 月 1 日至 12 月 31 日

附表一

單位：除另予註明者外，係  
新台幣幣及外幣仟元

編號	貸出資金之公司	貸與對象	往來科目	是否為關係人	本期最高餘額	期末餘額	實際動支金額	利率區間	資金貸與性質(註一)	業務往來	有短期融通資金必要之原因	提列帳備抵額	擔保名稱	品對個別對象		與
														價值	資金貸與與對象	
1	聯穎電線電纜(深圳)有限公司	源富聯穎科技(深圳)有限公司	其他應收款	是	\$ 77,456 (RMB 18,000)	\$ 55,940 (RMB 13,000)	\$ 55,940 (RMB 13,000)	2.37%	2	-	供該公司營運週轉之用	-	無	\$ 1,267,764	\$ 1,267,764	\$ 1,267,764
	聯穎電線電纜(深圳)有限公司	吳江市萬豐塑膠有限公司	其他應收款	是	8,606 (RMB 2,000)	-	-	-	2	-	供該公司營運週轉之用	-	無	253,553	-	507,106
	聯穎電線電纜(深圳)有限公司	萬福塑膠(深圳)有限公司	其他應收款	是	12,909 (RMB 3,000)	-	-	-	2	-	供該公司營運週轉之用	-	無	1,267,764	-	1,267,764
2	聯穎電線電纜(昆山)有限公司	吳江市萬豐塑膠有限公司	其他應收款	是	27,970 (RMB 6,500)	21,516 (RMB 5,000)	21,516 (RMB 5,000)	2.37%	2	-	供該公司營運週轉之用	-	無	123,399 (RMB 28,677)	-	246,797 (RMB 57,353)
3	聯穎通訊(深圳)有限公司	源富聯穎科技(深圳)有限公司	其他應收款	是	103,275 (RMB 24,000)	103,275 (RMB 24,000)	103,275 (RMB 24,000)	2.37%	2	-	供該公司營運週轉之用	-	無	656,686 (RMB 152,607)	-	656,686 (RMB 152,607)
4	百鴻電線(深圳)有限公司	萬福塑膠(深圳)有限公司	其他應收款	是	12,909 (RMB 3,000)	-	-	-	2	-	供該公司營運週轉之用	-	無	343,950 (RMB 79,931)	-	343,950 (RMB 79,931)
	百鴻電線(深圳)有限公司	惠勝塑膠(深圳)有限公司	其他應收款	是	12,909 (RMB 3,000)	12,909 (RMB 3,000)	12,909 (RMB 3,000)	2.37%	2	-	供該公司營運週轉之用	-	無	343,950 (RMB 79,931)	-	343,950 (RMB 79,931)

註一：2 有短期融通資金之必要者。

註二：有短期融通資金必要之集團企業，不得超過貸與公司淨值百分之二十為限。本公司直接及間接持有表決權股份百分之十之國外公司間從事資金貸與以不超過貸與公司淨值為限。

註三：資金貸與他人之總額，以不超過貸與公司淨值百分之四十為限。本公司直接及間接持有表決權股份百分之十之國外公司間從事資金貸與以不超過貸與公司淨值為限。

註四：係按 108 年 12 月 31 日聯穎集團匯率 RMB\$1 = NTD\$4.30311 換算為新台幣。

聯穎科技股份有限公司及子公司

為他人背書保證

民國 108 年 1 月 1 日至 12 月 31 日

附表二

單位：除另予註明者外，係新台幣仟元

編號	背書保證公司名稱	被背書保證公司名稱	背書保證對象關係	單一企業背書保證金額 (註一)	本年度最高背書保證餘額	年度最高背書保證餘額 (USD)	年底背書保證餘額	實際動支金額	以財產擔保背書保證金額	累計背書保證金額佔最近一期財務報表淨值之比率 (%)	背書保證金額 (註一)	屬子公司背書保證	屬子公司對母子公司背書保證	屬對大陸地區背書保證
0	聯穎科技股份有限公司	聯穎電纜有限公司 (香港聯穎公司)	母子公司與普通股東權合併計算超過百分之五之直接及間接持有表決權之股份超過百分之五	\$ 1,822,712 (註一)	\$ 537,934	(USD) 1,800 (註三)	\$ 248,986 (註二)	\$ -	\$ -	14	\$ 2,734,068 (註一)	-	-	-
		昆山廣穎電纜有限公司	母子公司與普通股東權合併計算超過百分之五之直接及間接持有表決權之股份超過百分之五	1,822,712 (註一)	54,035 (USD)	(USD) 1,800 (註三)	30,019 (USD) 1,000 (註三)	-	-	2	2,734,068 (註一)	-	-	是
		昆山凱穎電子有限公司	母子公司與普通股東權合併計算超過百分之五之直接及間接持有表決權之股份超過百分之五	1,822,712 (註一)	33,021 (USD)	(USD) 1,100 (註三)	18,012 (USD) 600 (註三)	-	-	1	2,734,068 (註一)	-	-	是
1	聯穎電纜有限公司 (香港聯穎公司)	聯穎科技股份有限公司	直接及間接持有表決權之股份超過百分之五	1,822,712 (註四)	100,000 (註五)	100,000 (註五)	100,000 (註五)	-	-	5	1,822,712 (註四)	-	是	-

註一：聯穎公司累積對外背書保證責任總額以不得超過公司淨值百分之一百五十為限，對單一企業背書保證限額不得超過公司淨值百分之百為限。

註二：其中包含借款背書保證美金 5,500 仟元，美金部分係按 108 年 12 月 31 日匯率 US\$1=NT\$30.01936 換算為新台幣。期末餘額中並包括聯穎公司與香港聯穎公司共用額度所為之背書保證

248,986 仟元。

註三：係按 108 年 12 月 31 日匯率 US\$1 = NT\$30.01936 換算為新台幣。

註四：香港聯穎公司累積對外背書保證責任總額以不得超過香港聯穎公司淨值百分之一百為限，且不得超過聯穎公司淨值百分之一百。對單一企業背書保證限額不得超過香港聯穎公司淨值百分之一百為限，且不得超過聯穎公司淨值百分之一百。

註五：係香港聯穎公司與聯穎公司共用額度，應銀行作業要求，於同一額度內互為連帶保證。

聯穎科技股份有限公司及子公司

期末持有有價證券情形

民國 108 年 12 月 31 日

附表三

單位：除另予註明者外，係新台幣仟元

持有之公司	有價證券種類及名稱	與有價證券發行人之關係	帳列	科目	目	期股數(仟股)	帳面金額	持股比例(%)	公允價值	未備註	
										價	值
聯穎科技股份有限公司	嘉陽科技股份有限公司	按公允價值衡量之被投資公司	透過其他綜合損益按公允價值衡量之金融資產—非流動	按公允價值衡量之被投資公司	透過其他綜合損益按公允價值衡量之金融資產—非流動	4,160	\$ -	19	\$ -	-	註一
源富聯穎科技(深圳)有限公司	易絲特精密設備(東莞)有限公司	按公允價值衡量之被投資公司	透過其他綜合損益按公允價值衡量之金融資產—非流動	按公允價值衡量之被投資公司	透過其他綜合損益按公允價值衡量之金融資產—非流動	-	3,012	19	3,012	-	-

註一：依可回收價值評估，已提列減損損失。

註二：上列有價證券於 108 年 12 月底，並無提供擔保、質押借款或其他依約定而受限制使用者。

聯穎科技股份有限公司及子公司  
應收關係人款項達新台幣一億元或實收資本額百分之二十以上

民國 108 年 12 月 31 日

附表四

單位：新台幣仟元

帳列應收款項之公司	交易對象	關係	應收關係人款項餘額(註一)	週轉率	逾期逾金	應收金額	關係人款項式	應收後收回金額	提列帳項	抵備金額
帳列其他應收關係人款項										
聯穎電線電纜(深圳)有限公司	聯穎科技股份有限公司	母公司	\$ 563,195	註二	\$	-	-	\$	\$	-
惠勝塑膠(深圳)有限公司	聯穎科技股份有限公司	最終母公司	158,684	註二	-	-	-	-	-	-
聯穎電線電纜有限公司(香港聯穎公司)	聯穎科技股份有限公司	最終母公司	243,696	註二	-	-	-	-	-	-
百鴻電線(深圳)有限公司	聯穎科技股份有限公司	母公司	116,708	註二	-	-	-	-	-	-
聯穎科技股份有限公司	源富聯穎科技(深圳)有限公司	間接持有之子公司	240,652	註二	-	-	-	-	-	-
聯穎通訊(深圳)有限公司	源富聯穎科技(深圳)有限公司	直接持有之子公司	167,583	註二	-	-	-	-	-	-
		最終母公司相同	103,346	註二	-	-	-	-	-	-

註一：係依未沖銷前之總額計算。

註二：其他應收(付)關係人款項主要係代子公司支付或收取貨款，其收(付)期間視資金狀況而定。

聯穎科技股份有限公司及子公司

被投資公司資訊

民國 108 年 1 月 1 日至 12 月 31 日

附表五

單位：除另予註明者外，係  
新台幣及外幣仟元

投資公司名稱	被投資公司名稱	所在地	主要營業項目	原 本 期 初 期 末	投 資 去 末	資 金 年 底	額 期 數 ( 仟 股 )	未 比 率 ( %)	持 帳 面 金 額	有 被 投 資 公 司 本 期 初 期 末	本 期 初 期 末	本 期 初 期 末	本 期 初 期 末	本 期 初 期 末	註
聯穎科技股份有限 公司	Hotek Technology Corporation	SAMOA	一般投資業務	\$ 600,387 (USD 20,000) (註二)	\$ 600,387 (USD 20,000) (註二)	20,000	100	\$ 1,724,651	\$ 83,429	\$ 83,429					子公司
	Sunagaru International Inc. 鴻遠電子股份有限 公司	SAMOA 新北市	一般國際貿易業務 電線、電纜、有線 及無線通信機械 器材、電子零組 件等之製造、批 發及零售	11,407 (USD 380) (註二)	11,407 (USD 380) (註二)	380	100	( 23 )	( 56 )	( 56 )					子公司
				30,600	30,600	2,057	49.98	41,751	926	926					採權益法計 價之被投 資公司
Hotek Technology Corporation	聯穎電線電纜有限 公司(香港聯穎 公司)	香 港	一般國際貿易業務 及一般投資業務	514,292 (USD 17,132) (註二)	514,292 (USD 17,132) (註二)	-	100	1,913,328	101,605	101,605					間接持有之 子公司

註一：本期認列損益係依據同期間經會計師查核之財務報表計算。

註二：係按 108 年 12 月 31 日匯率 US\$1 = NT\$30.01936 換算為新台幣。

註三：大陸被投資公司相關資訊請參閱附表六。

聯穎科技股份有限公司及子公司  
大陸投資資訊

民國 108 年 1 月 1 日至 12 月 31 日

附表六

單位：除另予註明者外，係  
新台幣及外幣仟元

大陸被投資公司名稱	主要營業項目	實收資本額	投資方式	本 期 初 累 計 出 金 額 (註一)	本期匯出或收回投資金額		本 期 自 台 灣 匯 出 金 額 (註二)	本 期 自 台 灣 匯 入 金 額 (註三)	被 本 公 司 累 計 出 金 額 (註四)	投資損益	本公司直接或間接持股比例(%)	本 期 認 列 損 益 (註五)	期 末 帳 面 價 值 (註六)	資 值 匯 回 之 收 益 (註七)	已 收 之 收 益 (註八)
					匯 出	匯 入									
百鴻電線(深圳)有限公司	銅線之生產及銷售	\$ 55,495 (註六)	本公司委託投資之大陸公司	\$ 12,008 (USD 400)	\$ -	\$ -	\$ 12,008 (USD 400)	\$ -	\$ 8,783	\$ 9,458	100	\$ 9,458	\$ 343,739	\$ -	-
聯穎電線電纜(深圳)有限公司	一般投資業務	63,900	本公司委託投資之大陸公司	15,370 (USD 512)	-	-	15,370 (USD 512)	-	12,730	12,730	100	12,730	1,267,764	206,518 (USD1,461及RMB 36,000) (註五及七)	-
昆山廣穎電線有限公司	電線、電纜及電腦連接線之生產及銷售	56,276 (註六)	透過第三地區投資設立公司再投資大陸公司	-	-	-	-	-	19,984	20,333	100	20,333	369,451	-	-
聯穎電線電纜(昆山)有限公司	一般投資業務	192,311 (註六)	透過第三地區投資設立公司再投資大陸公司	12,008 (USD 400)	-	-	12,008 (USD 400)	-	59,785	59,785	100	59,785	616,993	-	-
昆山凱穎電子有限公司	電線、電纜及電腦連接線之生產及銷售	64,146 (註六)	透過第三地區投資設立公司再投資大陸公司	-	-	-	-	-	57,719	57,719	100	57,719	184,351	-	-
聯穎科技(東台)有限公司	高週通訊訊號傳輸電線電纜、銅導體之研發、生產及銷售	174,266 (註六)	透過第三地區投資設立公司再投資大陸公司	-	-	-	-	-	(355)	(355)	100	(355)	177,601	-	-
萬福塑膠(深圳)有限公司	塑膠粒之生產與銷售	71,818 (註六)	透過第三地區投資設立公司再投資大陸公司	-	-	-	-	-	6,270	6,112	100	6,112	177,706	-	-
惠勝塑膠(深圳)有限公司	塑膠粒之生產與銷售	80,067 (註六)	透過第三地區投資設立公司再投資大陸公司	-	-	-	-	-	15,591	15,694	100	15,694	308,188	-	-
源富聯穎科技(深圳)有限公司	電線、電纜及電腦連接線之生產及銷售	303,739 (註六)	透過第三地區投資設立公司再投資大陸公司	-	-	-	-	-	(2,840)	(3,131)	100	(3,131)	280,574	-	-
深圳聯穎通訊有限公司	電線、電纜及電腦連接線之生產及銷售	252,122 (註六)	透過第三地區投資設立公司再投資大陸公司	-	-	-	-	-	24,140	24,140	100	24,140	656,686	-	-

(接次頁)

(承前頁)

大陸被投資公司名稱	主要營業項目	實收資本額	投資方式	本期末自台灣匯出金額(註一)	本期末自台灣匯入金額	本期末匯出或收回投資金額	本期末自台灣匯出金額	本期末自台灣匯入金額	被投資公司本期末累積額	本公司直接或間接持股比例(%)	本投資(損)益(註二)	本期末帳面價值(註二)	資截至本期末止已匯回台灣之收益
新雅電纜有限公司(深圳)有限公司	電纜、電線及電腦連接線之生產及銷售	\$ 35,840 (註六)	透過第三地區投資設立公司再投資大陸公司	\$ -	\$ -	\$ -	\$ -	\$ -	\$ 1,612	100	\$ 1,612	\$ 77,664	\$ -
吳江市萬豐塑膠有限公司	塑膠粒之生產及銷售	26,894 (註六)	透過第三地區投資設立公司再投資大陸公司	-	-	-	-	-	5,453	76	4,857	44,381	-
嘉森塑膠(深圳)有限公司	塑膠粒之生產及銷售	29,605 (註六)	透過第三地區投資設立公司再投資大陸公司	-	-	-	-	-	28,955	100	29,130	262,896	-
深圳市協昌貿易有限公司	電子元器件、電腦零件、連接線之銷售及貨物進出口	23,013 (註六)	透過第三地區投資設立公司再投資大陸公司	-	-	-	-	-	(614)	100	(614)	339	-

本期末大陸地區投資金額	本期末自台灣匯出金額	本期末自台灣匯入金額	經濟部投資審議會核准	經濟部投資審議會規定
\$39,386 (註一)	\$ -	\$ -	\$495,830 (註一)	\$1,093,627 (註四)
(USD 1,312 仟元)	(USD 1,312 仟元)	(USD 1,312 仟元)	(USD 16,517 仟元) (註三)	

註一：係按 108 年 12 月 31 日匯率 US\$1=NT\$30.01936 換算為新台幣。

註二：本期認列投資損益係依據同期間經會計師查核之財務報表計算。

註三：係包括子公司直接投資之核准金額。

註四：係依據投審會 2008.8.29「在大陸地區從事投資技術合作審查原則」修正案規定按淨值之 60% 計算。

註五：係按 108 年度平均匯率 US\$1=NT\$30.9119 換算為新台幣。

註六：係按 108 年 12 月 31 日匯率 RMB\$1=NT\$4.30311 換算為新台幣。

註七：係按 108 年度平均匯率 RMB\$1=NT\$4.4821 換算為新台幣。



聯穎科技股份有限公司及子公司  
 母子公司間及各子公司間業務關係及重大交易往來情形及金額

民國 108 年度

附表七

單位：新台幣仟元

編	號	交	易	人	名	稱	交	易	往	來	情	形	
													易
		交	易	往	來	情	形	日	金額	交	件	佔	或
		科	易	往	來	情	形	金	(註五)	易	件	合	營
		目	易	往	來	情	形	額		條	件	併	收
		類	易	往	來	情	形			條	件	總	之
		別	易	往	來	情	形			條	件	資	比
		別	易	往	來	情	形			條	件	產	率
0		聯穎公司	深圳源富公司	1	營業收入	43	註一	\$		註一			-
				2	貨	70,955	註二			註二			2%
				1	應收帳款	11	註三			註三			-
				1	其他應收關係人款項	240,651	註二			註二			6%
				2	應付帳款	45,351	註三			註三			1%
				2	其他應付關係人款項	1,955	註二			註二			-
			深圳聯穎通訊公司	2	進	2,611	註一			註一			-
				2	貨	235	註三			註三			-
				2	應付帳款	485	註二			註二			-
			Sunagaru 公司	1	其他應收關係人款項	167,583	註二			註二			4%
			Hotek 公司	1	其他應收關係人款項	5,700	註一			註一			-
			深圳新雅公司	2	進	13	註二			註二			-
				1	營業收入	62,818	註一			註一			2%
				1	其他應收關係人款項	45,988	註二			註二			1%
			昆山凱穎公司	2	進	7,743	註一			註一			-
				2	應付帳款	27	註三			註三			-
				2	應收帳款	11,520	註二			註二			-
			深圳百鴻公司	1	營業收入	4,802	註一			註一			-
				1	應收帳款	116,708	註二			註二			3%
				2	其他應付關係人款項	36	註三			註三			-
			昆山聯穎公司	2	應收帳款	243,696	註二			註二			6%
			香港聯穎公司	2	其他應付關係人款項	158,684	註二			註二			4%
			深圳惠勝公司	2	其他應付關係人款項	7,795	註一			註一			-
				1	營業收入	839	註三			註三			-
				1	應收帳款	563,195	註二			註二			14%
			深圳聯穎公司	2	其他應付關係人款項	382	註二			註二			-
			深圳萬福公司	2	其他應付關係人款項	28	註一			註一			-
			昆山廣穎公司	2	營業收入	77,183	註一			註一			2%
				2	進	23,630	註三			註三			1%
				2	應付帳款	1,313	註二			註二			-
				1	其他應收關係人款項	5	註一			註一			-
				2	其他應付關係人款項	1,325	註二			註二			-
				1	其他收入	946	註一			註一			-
			深圳嘉森公司	1	其他應收關係人款項	46,262	註二			註二			-
				1	營業收入	4,529	註一			註一			1%
				1	應收帳款	50,765	註三			註三			-
1		深圳聯穎通訊公司	深圳萬福公司	3	進	20,565	註一			註一			1%
				3	應付帳款		註三			註三			1%

(接次頁)

(承前頁)

編	號	交	易	人	名	稱	交	易	往	來	對	象	與	交	易	之	關	係	(註四)	往		來		情	形																														
																				目	金額 (註五)	交	易			條	件	佔合併總資產之比率																											
1		深圳聯穎通訊公司		深圳源富公司																																																			
																											其他應收關係人款項	\$ 103,346	註二	3%																									
																											利息收入	2,188	註一	-																									
																											進付帳款	4,653	註一	-																									
																											營業收入	3,067	註三	-																									
																											營業收入	253	註一	-																									
																											應收帳款	80	註三	-																									
																											營業收入	916	註一	-																									
																											進付帳款	800	註一	-																									
																											應收帳款	654	註三	-																									
																											進付帳款	527	註三	-																									
																											應付帳款	2,460	註一	-																									
																											應付帳款	1,018	註三	-																									
																											進付帳款	15,105	註一	-																									
營業收入	5,607	註三	-																																																				
2		深圳新雅公司		昆山凱穎公司																																																			
																												應付帳款	4,216	註一	-																								
																												營業收入	1,788	註三	-																								
																												進付帳款	11,986	註一	-																								
																												應付帳款	1,962	註三	-																								
																												營業收入	230	註一	-																								
																												應收帳款	42	註三	-																								
																												進付帳款	664	註一	-																								
																												應付帳款	441	註三	-																								
																												進付帳款	14,332	註一	-																								
																												應付帳款	4,266	註三	-																								
																												進付帳款	126	註一	-																								
																												應付帳款	8,764	註三	-																								
																												營業收入	10	註一	-																								
營業收入	89,571	註一	3%																																																				
3		深圳百鴻公司		深圳源富公司																																																			
																												其他應付關係人款項	282	註二	-																								
																												利息收入	139	註一	-																								
																												營業收入	17	註一	-																								
																												應收帳款	18	註三	-																								
																												其他應收關係人款項	12,919	註二	-																								
																												利息收入	100	註一	-																								
																												租金收入	2,879	註一	-																								
																												租金收入	8,597	註一	-																								
																												其他應付關係人款項	2	註一	-																								
																												利息收入	449	註二	-																								
																												其他應收關係人款項	21,530	註二	1%																								
																												4		昆山聯穎公司		吳江萬豐公司																							

(接次頁)

(承前頁)

編	號	交	易	人	名	稱	交	易	往	來	對	象	與	交	易	之	關	係	(註四)	往		來		情	形	
																				目	金	額	(註五)			交
5		深圳聯穎公司					深圳源富公司														\$	1,778		註一		-
							吳江萬豐公司														\$	55,977		註二		1%
							吳江萬豐公司															185		註一		-
							深圳萬福公司															177		註一		-
6		昆山廣穎公司					昆山凱穎公司															22,612		註一		1%
																						11,565		註三		-
																						115		註二		-
							吳江萬豐公司															29,507		註一		1%
																						10,766		註三		-
7		深圳惠勝公司					深圳源富公司															25,591		註一		1%
																						11,103		註三		-
							香港聯穎公司															15,536		註一		-
																						1,753		註三		-
8		深圳源富公司					深圳嘉森公司															21,317		註一		1%
																						8,396		註三		-
							昆山凱穎公司															3,749		註一		-
																						181		註三		-
							深圳萬福公司															31		註一		-
9		吳江萬豐公司					昆山凱穎公司															241		註一		-
																						126		註三		-

註一：係參考成本與市價行情，由雙方議定之。

註二：收付方式視資金情況而定。

註三：帳款收付期間與非關係人相當。

註四：1 係代表母公司對子公司之交易；2 代表子公司對母公司之交易；3 代表子公司對子公司之交易。

註五：係依已扣除去料加工之金額列示。應收（付）及其他應收（付）關係人款項係以總額表達。