

聯穎科技股份有限公司及子公司

合併財務報告暨會計師核閱報告
民國 108 及 107 年第 2 季

地址：新北市中和區建八路16號4樓

電話：(02)8226-5658

§ 目 錄 §

項	目 頁	次	財 務 報 告 附 註 編 號
一、封 面	1		-
二、目 錄	2		-
三、會計師核閱報告	3~4		-
四、合併資產負債表	5		-
五、合併綜合損益表	6		-
六、合併權益變動表	7		-
七、合併現金流量表	8~9		-
八、合併財務報告附註			
(一) 公司沿革	10		一
(二) 通過財務報告之日期及程序	10		二
(三) 新發布及修訂準則及解釋之適用	10~13		三
(四) 重大會計政策之彙總說明	14~16		四
(五) 重大會計判斷、估計及假設不確定性之主要來源	17		五
(六) 重要會計項目之說明	17~43		六~二七
(七) 關係人交易	43~44		二八
(八) 質抵押之資產	45		二九
(九) 重大或有負債及未認列之合約承諾	45		三十
(十) 重大之災害損失	-		-
(十一) 重大之期後事項	-		-
(十二) 具重大影響之外幣資產及負債資訊	45~46		三一
(十三) 附註揭露事項			
1. 重大交易事項相關資訊	46、49~53		三二
2. 轉投資事業相關資訊	46、49~53		三二
3. 大陸投資資訊	46~47、54~55		三二
4. 母子公司間及各子公司間之業務關係及重要交易往來情形及金額	48、56~58		三二
(十四) 部門資訊	48		三三

會計師核閱報告

聯穎科技股份有限公司 公鑒：

前 言

聯穎科技股份有限公司及子公司民國 108 年及 107 年 6 月 30 日之合併資產負債表，暨民國 108 年及 107 年 4 月 1 日至 6 月 30 日，以及民國 108 年及 107 年 1 月 1 日至 6 月 30 日之合併綜合損益表、民國 108 年及 107 年 1 月 1 日至 6 月 30 日之合併權益變動表與合併現金流量表，以及合併財務報告附註（包括重大會計政策彙總），業經本會計師核閱竣事。依證券發行人財務報告編製準則及經金融監督管理委員會認可並發布生效之國際會計準則第 34 號「期中財務報導」編製允當表達之合併財務報告係管理階層之責任，本會計師之責任係依據核閱結果對合併財務報告作成結論。

範 圍

除保留結論之基礎段所述者外，本會計師係依照審計準則公報第六十五號「財務報表之核閱」執行核閱工作。核閱合併財務報告時所執行之程序包括查詢（主要向負責財務與會計事務之人員查詢）、分析性程序及其他核閱程序。核閱工作之範圍明顯小於查核工作之範圍，因此本會計師可能無法察覺所有可藉由查核工作辨認之重大事項，故無法表示查核意見。

保留結論之基礎

如合併財務報告附註十所述，列入上開合併財務報告之部分非重要子公司之同期間財務報告未經會計師核閱，其民國 108 年及 107 年 6 月 30 日之資產總額分別為新台幣 1,114,746 仟元及 765,378 仟元，分別占合併資產總額之 28.8% 及 19.8%；負債總額分別為新台幣 153,330 仟元及 131,109 仟元，分別占合併負債總額之 7.9% 及 7.2%；其民國 108 年及 107 年 4 月 1 日至 6 月 30 日之綜合損益分別為新台幣 17,652 仟元及 24,986 仟元，分別占合併綜合損益

之(74.9)%及 65.4%；民國 108 年及 107 年 1 月 1 日至 6 月 30 日之綜合損益分別為新台幣 30,721 仟元及 49,571 仟元，分別占合併綜合損益之 150.3%及 51.5%。又如合併財務報告附註十一所述，民國 108 年及 107 年 6 月 30 日採用權益法之投資分別為新台幣 38,660 仟元及 40,046 仟元，及其民國 108 年及 107 年 4 月 1 日至 6 月 30 日認列之損益份額分別為新台幣(167)仟元及 2,300 仟元；其民國 108 年及 107 年 1 月 1 日至 6 月 30 日認列之損益份額分別為新台幣(2,637)仟元及 1,540 仟元，係依據被投資公司同期間未經會計師核閱之財務報告認列。


保留結論

依本會計師核閱結果，除保留結論之基礎段所述部分非重要子公司及被投資公司之財務報告倘經會計師核閱，對合併財務報告可能有所調整之影響外，並未發現上開合併財務報告在所有重大方面有未依照證券發行人財務報告編製準則及經金融監督管理委員會認可並發布生效之國際會計準則第 34 號「期中財務報導」編製，致無法允當表達聯穎科技股份有限公司及子公司民國 108 年及 107 年 6 月 30 日之合併財務狀況，暨民國 108 年及 107 年 4 月 1 日至 6 月 30 日之合併財務績效，以及民國 108 年及 107 年 1 月 1 日至 6 月 30 日之合併財務績效及合併現金流量之情事。

勤業眾信聯合會計師事務所


會計師 蔡 美 貞

蔡美貞



會計師 陳 明 輝


陳明輝



金融監督管理委員會核准文號
金管證審字第 1010028123 號

證券暨期貨管理委員會核准文號
台財證六字第 0930128050 號

中 華 民 國 108 年 8 月 12 日



聯興科技股份有限公司

民國 108 年 6 月 30 日

民國 108 年 6 月 30 日

單位：新台幣千元

代碼	資產	108年6月30日			107年12月31日			107年6月30日			107年6月30日		
		金額	%	總額	金額	%	總額	金額	%	總額	金額	%	總額
1100	現金及約當現金 (附註六)	\$ 1,301,106	34	\$ 1,190,272	31	\$ 1,102,874	29	\$ 598,872	15	\$ 603,665	16	\$ 469,000	12
1150	應收票據淨額 (附註八)	221,673	6	228,225	6	173,450	5	120,000	3	120,000	3	120,000	3
1170	應收帳款淨額 (附註八)	1,201,111	31	1,467,719	38	1,599,144	41	212,229	5	262,086	7	300,459	8
1180	應收帳款-關係人淨額 (附註二八)	1,945	-	2,875	-	2,134	-	1,491	-	552	-	-	-
1200	其他應收款淨額 (附註八)	22,475	1	11,877	-	14,954	-	7,293	-	7,293	-	11,363	-
130X	存貨 (附註九)	284,548	7	325,495	9	374,608	10	85,000	2	-	-	127,500	3
1410	預付款項	104,205	3	51,764	2	56,352	1	19,117	1	35,245	1	32,675	1
1470	其他流動資產 (附註十六及二九)	14,357	-	11,779	-	13,959	-	67,129	2	-	-	-	-
11XX	流動資產總計	3,151,420	82	3,290,006	86	3,337,475	86	253,478	7	356,290	9	299,054	8
								1,364,609	35	1,385,131	36	1,360,051	35
1517	非流動資產												
	透過其他綜合損益按公允價值衡量之金融資產												
	非流動資產												
1550	採用權益法之投資 (附註十一)	3,166	-	3,145	-	3,236	-	198,728	5	398,584	10	399,383	10
1600	不動產、廠房及設備 (附註十二及二九)	38,660	1	41,297	1	40,046	-	200,000	5	-	-	-	-
1755	使用權資產 (附註三、四、五、十三)	428,449	11	443,383	12	441,158	12	-	-	-	-	-	-
1805	商譽 (附註十四)	191,598	5	-	-	-	-	122,111	3	-	-	-	-
1821	無形資產 (附註十五)	4,354	-	4,337	-	4,409	-	58,140	2	57,854	2	57,516	2
1840	遞延所得稅資產 (附註四)	1,872	-	2,431	-	2,540	-	1,906	-	1,784	-	1,965	-
1920	遞延所得稅負債 (附註二九)	25,869	1	19,706	1	16,370	1	580,885	15	458,222	12	458,864	12
1985	存出保證金 (附註三)	15,526	-	13,908	-	12,032	-	-	-	-	-	-	-
1990	長期預付租金 (附註三)	-	-	4,112	-	4,568	-	1,945,494	50	1,845,353	48	1,819,915	47
15XX	其他非流動資產 (附註十六)	5,825	-	6,832	-	9,397	-	850,000	22	850,000	22	850,000	22
	非流動資產總計	715,319	18	539,151	14	533,756	14	423,087	11	423,087	11	410,545	11
1XXX	資產總計	\$ 3,866,739	100	\$ 3,829,157	100	\$ 3,871,231	100	\$ 3,866,739	100	\$ 3,829,157	100	\$ 3,871,231	100
	負債及權益總計												
	負債												
	短期借款 (附註十七)												
	應付短期票券 (附註十七)												
	應付帳款												
	應付帳款-關係人 (附註二八)												
	應付員工及董事酬勞 (附註二二)												
	應付股利 (附註二十)												
	本期所得稅負債 (附註四及二三)												
	租賃負債-流動 (附註三、四、五及十三)												
	其他流動負債 (附註十八)												
	流動負債總計												
	非流動負債												
	長期借款 (附註十七、二八及二九)												
	長期應付票券 (附註十七及二九)												
	租賃負債-非流動 (附註三、四、五及十三)												
	淨確定福利負債 (附註四及十九)												
	存入保證金												
	非流動負債總計												
	負債總計												
	歸屬於母公司業主之權益 (附註二十)												
	普通股股本												
	資本公積												
	保留盈餘												
	法定盈餘公積												
	特別盈餘公積												
	未分配盈餘												
	保留盈餘總計												
	其他權益												
	母公司業主之權益總計												
	非控制權益												
	權益總計												
	負債及權益總計												

後附之附註係本合併財務報告之一部分。
(請參閱勤業眾信聯合會計師事務所民國 108 年 8 月 12 日核閱報告)



董事長：何鈞銜



經理人：廖文宏



會計主管：曹貴桂

聯穎利信託股份有限公司及子公司

民國 108 年及 107 年 4 月 1 日至 6 月 30 日及 108 年及 107 年 1 月 1 日至 6 月 30 日

(僅經核閱本報財務會計準則查核)

單位：新台幣仟元，惟
每股盈餘為元

代 碼		108年4月1日至6月30日		107年4月1日至6月30日		108年1月1日至6月30日		107年1月1日至6月30日	
		金 額	%	金 額	%	金 額	%	金 額	%
4100	銷貨收入(附註二一及二八)	\$ 849,507	100	\$ 1,108,086	100	\$ 1,633,458	100	\$ 2,074,265	100
5110	銷貨成本(附註九、二二及二八)	694,501	82	897,311	81	1,346,632	82	1,688,963	82
5900	營業毛利	155,006	18	210,775	19	286,826	18	385,302	18
	營業費用(附註二二)								
6100	推銷費用	47,580	5	56,324	5	94,062	6	102,086	5
6200	管理費用	69,954	8	83,205	7	132,975	8	155,040	7
6300	研究發展費用	23,031	3	18,702	2	43,465	3	33,279	2
6450	預期信用減損(利益)損失	(2,126)	-	3,426	-	(392)	-	2,130	-
6000	營業費用合計	138,439	16	161,657	14	270,110	17	292,535	14
6900	營業淨利	16,567	2	49,118	5	16,716	1	92,767	4
	營業外收入及支出								
7010	其他收入(附註二二及二八)	14,846	2	6,526	-	26,156	1	12,691	1
7020	其他利益及損失(附註二二)	(2,522)	(1)	19,336	2	(5,594)	-	4,664	-
7050	財務成本(附註二二)	(5,784)	(1)	(3,382)	-	(11,058)	(1)	(6,704)	-
7060	採用權益法之關聯企業損益份額(附註十一)	(167)	-	2,300	-	(2,637)	-	1,540	-
7000	營業外收入及支出合計	6,373	-	24,780	2	6,867	-	12,191	1
7900	稅前淨利	22,940	2	73,898	7	23,583	1	104,958	5
7950	所得稅費用(附註四及二三)	10,352	1	27,913	3	19,284	1	43,708	2
8200	本期淨利	12,588	1	45,985	4	4,299	-	61,250	3
	其他綜合損益								
8360	後續可能重分類至損益之項目：								
8361	國外營運機構財務報表換算之兌換差額(附註二十)	(36,163)	(4)	(7,764)	(1)	16,142	1	35,064	2
8300	本期其他綜合損益	(36,163)	(4)	(7,764)	(1)	16,142	1	35,064	2
8500	本期綜合損益總額	(\$ 23,575)	(3)	\$ 38,221	3	\$ 20,441	1	\$ 96,314	5
	本期淨利歸屬於：								
8610	母公司業主	\$ 12,497	1	\$ 44,375	4	\$ 3,487	-	\$ 58,081	3
8620	非控制權益	91	-	1,610	-	812	-	3,169	-
8600		\$ 12,588	1	\$ 45,985	4	\$ 4,299	-	\$ 61,250	3
	本期綜合損益總額歸屬於：								
8710	母公司業主	(\$ 23,484)	(3)	\$ 36,841	3	\$ 19,547	1	\$ 92,128	5
8720	非控制權益	(91)	-	1,380	-	894	-	4,186	-
8700		(\$ 23,575)	(3)	\$ 38,221	3	\$ 20,441	1	\$ 96,314	5
	每股盈餘(附註二四)								
9710	基本	\$ 0.15		\$ 0.52		\$ 0.04		\$ 0.68	
9810	稀釋	\$ 0.15		\$ 0.52		\$ 0.04		\$ 0.68	

後附之附註係本合併財務報告之一部分。

(請參閱勤業眾信聯合會計師事務所民國 108 年 8 月 12 日核閱報告)

董事長：何鈞銜




經理人：廖文宏



會計主管：曾貴枝





單位：除另予註明者外，係新台幣千元

代碼	聯 順 利 會 計 師 事 務 所																								
	普通	股本	資本	盈餘	留	盈	未	分	配	盈	餘	之	換	換	額	總	計	非	控	制	權	益	總	計	
	85,000	850,000	426,592	227,404	229,767	452,219	174,741	2,011,241	72,261	2,083,502															
A1	107年1月1日餘額	-	-	-	-	-	-	-	-	-	-	-	-	-	-	-	-	-	-	-	-	-	-	-	
B1	106年度盈餘分配	-	-	-	12,422	-	-	(12,422)	-	-	-	-	-	-	-	-	-	-	-	-	-	-	-	-	
B5	法定盈餘公積 股東現金股利	-	-	-	-	-	-	(111,453)	-	-	-	-	-	-	-	-	-	-	-	-	-	-	-	(111,453)	
C15	其他資本公積變動 資本公積配發現金	-	-	(16,047)	-	-	-	-	-	-	-	-	-	-	-	-	-	-	-	-	-	-	-	(16,047)	
D1	107年1月1日至6月30日淨利	-	-	-	-	-	-	58,081	-	-	-	-	-	-	-	-	-	-	-	-	-	-	-	58,081	
D3	107年1月1日至6月30日其他綜合損益	-	-	-	-	-	-	-	-	-	-	-	-	-	-	-	-	-	-	-	-	-	-	-	
D5	107年1月1日至6月30日綜合損益總額	-	-	-	-	-	-	58,081	-	-	-	-	-	-	-	-	-	-	-	-	-	-	-	58,081	
Z1	107年6月30日餘額	85,000	850,000	410,545	239,826	229,767	386,425	1,975,869	76,447	2,052,316															
A1	108年1月1日餘額	85,000	850,000	423,087	239,826	229,767	444,971	1,973,406	12,398	1,985,804															
B1	107年度盈餘分配	-	-	-	11,666	-	-	(11,666)	-	-	-	-	-	-	-	-	-	-	-	-	-	-	-	-	
B5	法定盈餘公積 股東現金股利	-	-	-	-	-	-	(85,000)	-	-	-	-	-	-	-	-	-	-	-	-	-	-	-	(85,000)	
D1	108年1月1日至6月30日淨利	-	-	-	-	-	-	3,487	-	-	-	-	-	-	-	-	-	-	-	-	-	-	-	3,487	
D3	108年1月1日至6月30日其他綜合損益	-	-	-	-	-	-	-	-	-	-	-	-	-	-	-	-	-	-	-	-	-	-	-	
D5	108年1月1日至6月30日綜合損益總額	-	-	-	-	-	-	3,487	-	-	-	-	-	-	-	-	-	-	-	-	-	-	-	3,487	
Z1	108年6月30日餘額	85,000	850,000	423,087	251,492	229,767	351,792	1,907,953	13,232	1,921,245															

後附之附註係本合併財務報告之一部分。
(請參閱勤業信聯合會計師事務所民國108年8月12日核閱報告)




董事長：何鈞銜



經理人：廖文宏



會計主管：曾貴桂


 聯穎科技股份有限公司及子公司
 合併現金流量表

民國 108 年及 107 年 1 月 1 日至 6 月 30 日

(僅經核閱，未依一般公認審計準則查核)

單位：新台幣仟元

代 碼	108年1月1日 至6月30日	107年1月1日 至6月30日
營業活動之現金流量		
A10000	\$ 23,583	\$ 104,958
A20010	稅前淨利	
收益費損項目：		
A20100	85,397	43,432
A20200	2,676	3,389
A29900	-	338
A20900	11,058	6,704
A21200	(9,187)	(7,151)
A22300	採用權益法之關聯企業損益份額	
	2,637	(1,540)
A22500	處分不動產、廠房及設備淨損失(利益)	
	177	(627)
A24100	外幣兌換淨損(益)	
	3,082	(9,161)
A30000	營業資產及負債之淨變動數	
A31130	6,750	31,066
A31150	268,709	25,153
A31160	930	(1,932)
A31180	(11,368)	935
A31200	40,947	(25,208)
A31230	(52,441)	(30,286)
A31240	(2,578)	1,173
A32150	(49,742)	(22,234)
A32160	939	-
A32990	-	3,630
A32230	(77,114)	(4,167)
A32240	286	304
A33000	244,741	118,776
A33300	(11,099)	(6,471)
A33500	(41,575)	(45,484)
AAAA	<u>192,067</u>	<u>66,821</u>

(接次頁)

(承前頁)

代 碼		108年1月1日 至6月30日	107年1月1日 至6月30日
	投資活動之現金流量		
B02700	購置不動產、廠房及設備	(\$ 54,759)	(\$ 75,535)
B02800	處分不動產、廠房及設備價款	786	993
B03800	存出保證金(增加)減少	(1,618)	569
B04500	購置無形資產	-	(3,043)
B06700	其他非流動資產增加	(1,037)	(2,418)
B07500	收取之利息	9,948	8,172
BBBB	投資活動之淨現金流出	(<u>46,680</u>)	(<u>71,262</u>)
	籌資活動之現金流量		
C00100	短期借款增加	-	19,000
C00200	短期借款減少	(4,974)	-
C01600	舉借長期借款	200,000	400,000
C01700	償還長期借款	(400,000)	(400,000)
C01800	長期應付票券增加	200,000	-
C03000	存入保證金增加	122	60
C04020	租賃負債本金償還	(<u>38,245</u>)	-
CCCC	籌資活動之淨現金流(出)入	(<u>43,097</u>)	<u>19,060</u>
DDDD	匯率變動對現金及約當現金之影響	<u>8,544</u>	<u>29,792</u>
EEEE	本期現金及約當現金淨增加	110,834	44,411
E00100	期初現金及約當現金餘額	<u>1,190,272</u>	<u>1,058,463</u>
E00200	期末現金及約當現金餘額	<u>\$ 1,301,106</u>	<u>\$ 1,102,874</u>

後附之附註係本合併財務報告之一部分。

(請參閱勤業眾信聯合會計師事務所民國108年8月12日核閱報告)

董事長：何鈞銜



經理人：廖文宏



會計主管：曾貴枝



聯穎科技股份有限公司及子公司

合併財務報告附註

民國 108 年及 107 年 1 月 1 日至 6 月 30 日

(僅經核閱，未依一般公認審計準則查核)

(除另註明外，金額以新台幣仟元為單位)

一、公司沿革

聯穎科技股份有限公司（以下簡稱聯穎公司）於 76 年 4 月依公司法暨其他有關法令規定設立登記，並開始營業，原名聯穎電線廠股份有限公司，嗣於 93 年 8 月 24 日經經濟部核准變更公司名稱為聯穎科技股份有限公司。聯穎公司主要營業項目為電線、電纜、電腦用多芯線及彈簧線等之特殊電線製造買賣業務及有關業務之進出口貿易。

聯穎公司股票於 99 年 11 月 10 日起於台灣證券交易所上市買賣。

本合併財務報告係以聯穎公司之功能性貨幣新台幣表達。

二、通過財務報告之日期及程序

本合併財務報告業已於 108 年 8 月 12 日經提報董事會後發布。

三、新發布及修訂準則及解釋之適用

- (一) 首次適用修正後之證券發行人財務報告編製準則及經金融監督管理委員會（以下稱「金管會」）認可並發布生效之國際財務報導準則（IFRS）、國際會計準則（IAS）、解釋（IFRIC）及解釋公告（SIC）（以下稱「IFRSs」）

除下列說明外，適用修正後之證券發行人財務報告編製準則及金管會認可並發布生效之 IFRSs 將不致造成聯穎公司及子公司（以下簡稱本公司）會計政策之重大變動：

1. IFRS 16「租賃」

IFRS 16 規範租賃協議之辨認與出租人及承租人會計處理，該準則將取代 IAS 17「租賃」及 IFRIC 4「決定一項安排是否包含租賃」等相關解釋。相關會計政策請參閱附註四。

租賃定義

本公司選擇僅就 108 年 1 月 1 日以後簽訂（或變動）之合約依 IFRS 16 評估是否係屬（或包含）租賃，先前已依 IAS 17 及 IFRIC 4 辨認為租賃之合約不予重新評估並依 IFRS 16 之過渡規定處理。

本公司為承租人

除低價值標的資產租賃及短期租賃選擇按直線基礎認列費用外，其他租賃係於合併資產負債表認列使用權資產及租賃負債。合併綜合損益表係分別表達使用權資產之折舊費用及租賃負債按有效利息法所產生之利息費用。於合併現金流量表中，償付租賃負債之本金金額表達為籌資活動，支付利息部分則列為營業活動。適用 IFRS 16 前，分類為營業租賃之合約係按直線基礎認列費用，為取得中國土地使用權預付之租賃給付係認列於長期預付租金。營業租賃現金流量於合併現金流量表係表達於營業活動。

本公司選擇將追溯適用 IFRS 16，不重編比較資訊。

先前依 IAS 17 以營業租賃處理之協議，於 108 年 1 月 1 日租賃負債之衡量係以剩餘租賃給付按該日承租人之增額借款利率折現，全部使用權資產係以該日之租賃負債金額（並調整先前已認列之預付或應付租賃給付金額）衡量。所認列之使用權資產均適用 IAS 36 評估減損。

本公司亦適用下列權宜作法：

- (1) 對具有合理類似特性之租賃組合使用單一折現率衡量租賃負債。
- (2) 租賃期間於 108 年 12 月 31 日以前結束之租賃依短期租賃處理。
- (3) 不將原始直接成本計入 108 年 1 月 1 日之使用權資產衡量中。
- (4) 進行租賃負債之衡量時，對諸如租賃期間之決定使用後見之明。

本公司於 108 年 1 月 1 日認列租賃負債所適用之增額借款利率加權平均數為 4.76%，該租賃負債金額與 107 年 12 月 31 日不可取消營業租賃之未來最低租賃給付總額之差異說明如下：

107 年 12 月 31 日不可取消營業租賃之未來最低租賃給付總額	\$243,695
減：適用豁免之短期租賃	(<u>4,340</u>)
108 年 1 月 1 日未折現總額	<u>\$239,355</u>
按 108 年 1 月 1 日增額借款利率折現後之現值	<u>\$220,743</u>
108 年 1 月 1 日租賃負債餘額	<u>\$220,743</u>

本公司為出租人

於過渡時對出租人之租賃將不作任何調整，且自 108 年 1 月 1 日起始適用 IFRS 16。

首次適用 IFRS16 對 108 年 1 月 1 日各資產、負債及權益項目調整如下：

	108 年 1 月 1 日 重編前金額	首 次 適 用 之 調 整	108 年 1 月 1 日 重編後金額
使用權資產	\$ -	\$ 224,855	\$ 224,855
長期預付租金	<u>4,112</u>	(<u>4,112</u>)	<u>-</u>
資產影響	<u>\$ 4,112</u>	<u>\$ 220,743</u>	<u>\$ 224,855</u>
租賃負債—流動	\$ -	\$ 65,084	\$ 65,084
租賃負債—非流動	<u>-</u>	<u>155,659</u>	<u>155,659</u>
負債影響	<u>\$ -</u>	<u>\$ 220,743</u>	<u>\$ 220,743</u>
權益影響	<u>\$ -</u>	<u>\$ -</u>	<u>\$ -</u>

2. IFRIC 23 「所得稅務處理之不確定性」

IFRIC 23 釐清當存有所得稅務處理之不確定性時，本公司須假設稅務機關將可取具所有相關資料進行審查，若判斷其申報之稅務處理很有可能被稅務機關接受，本公司對於課稅所得、課稅基礎、未使用課稅損失、未使用課稅抵減及稅率之決定必須與申報所得稅時所採用之稅務處理一致。若稅務機關並非很有可能接受申報之稅務處理，本公司須採最可能金額或預

期值（應採兩者中較能預測不確定性最終結果之方法）評估。
若事實及情況改變，本公司須重新評估其判斷與估計。

3. IAS 19 之修正「計畫修正、縮減或清償」

該修正規定，發生計畫修正、縮減或清償時，應以發生時用以再衡量淨確定福利負債（資產）之精算假設來決定該年度剩餘期間之當期服務成本及淨利息。此外，該修正釐清計畫修正、縮減或清償對資產上限相關規定之影響。本公司係推延適用前述修正。

(二) 109 年適用之金管會認可之 IFRSs

<u>新發布 / 修正 / 修訂準則及解釋</u>	<u>國際會計準則理事會(IASB) 發布之生效日</u>
IFRS 3 之修正「業務之定義」	2020 年 1 月 1 日 (註 1)
IAS 1 及 IAS 8 之修正「重大性之定義」	2020 年 1 月 1 日 (註 2)

註 1：收購日在年度報導期間開始於 2020 年 1 月 1 日以後之企業合併及於前述日期以後發生之資產取得適用此項修正。

註 2：2020 年 1 月 1 日以後開始之年度期間推延適用此項修正。

截至本合併財務報告通過發布日止，本公司仍持續評估其他準則、解釋之修正對財務狀況與財務績效之影響，相關影響待評估完成時予以揭露。

(三) IASB 已發布但尚未經金管會認可並發布生效之 IFRSs

<u>新發布 / 修正 / 修訂準則及解釋</u>	<u>IASB 發布之生效日(註 1)</u>
IFRS 10 及 IAS 28 之修正「投資者與其關聯企業或合資間之資產出售或投入」	未 定
IFRS 17「保險合約」	2021 年 1 月 1 日

註 1：除另註明外，上述新發布 / 修正 / 修訂準則或解釋係於各該日期以後開始之年度期間生效。

截至本合併財務報告通過發布日止，本公司仍持續評估其他準則、解釋之修正對財務狀況與財務績效之影響，相關影響待評估完成時予以揭露。

四、重大會計政策之彙總說明

(一) 遵循聲明

本合併財務報告係依照證券發行人財務報告編製準則及經金管會認可並發布生效之 IAS 34「期中財務報導」編製。本合併財務報告並未包含整份年度財務報告所規定之所有 IFRSs 揭露資訊。

(二) 編製基礎

除按公允價值衡量之金融工具及按確定福利義務現值減除計畫資產公允價值認列之淨確定福利負債外，本合併財務報告係依歷史成本基礎編製。

公允價值衡量依照相關輸入值之可觀察程度及重要性分為第 1 等級至第 3 等級：

1. 第 1 等級輸入值：係指於衡量日可取得之相同資產或負債於活絡市場之報價（未經調整）。
2. 第 2 等級輸入值：係指除第 1 等級之報價外，資產或負債直接（亦即價格）或間接（亦即由價格推導而得）之可觀察輸入值。
3. 第 3 等級輸入值：係指資產或負債之不可觀察之輸入值。

(三) 合併基礎

本合併財務報告係包含聯穎公司及由聯穎公司所控制個體（子公司）之財務報告。子公司之財務報告已予調整，以使其會計政策與聯穎公司之會計政策一致。於編製合併財務報告時，各個體間之交易、帳戶餘額、收益及費損已全數予以銷除。子公司之綜合損益總額係歸屬至聯穎公司業主及非控制權益，即使非控制權益因而成為虧損餘額。

當本公司對子公司所有權權益之變動未導致喪失控制者，係作為權益交易處理。本公司及非控制權益之帳面金額已予調整，以反映其於子公司相對權益之變動。非控制權益之調整金額與所支付或收取對價之公允價值間之差額，係直接認列為權益且歸屬於聯穎公司業主。

子公司明細、持股比率及營業項目，參閱附註十、附表五及六。

(四) 其他重大會計政策說明

除租賃相關會計政策及下列說明外，請參閱 107 年度合併財務報告之重大會計政策彙總說明。

1. 租 賃

108 年

本公司於合約成立日評估合約是否係屬（或包含）租賃。

(1) 本公司為出租人

當租賃條款係移轉附屬於資產所有權之幾乎所有風險與報酬予承租人，則將其分類為融資租賃。所有其他租賃則分類為營業租賃。

營業租賃下，減除租賃誘因後之租賃給付係按直線基礎於相關租賃期間內認列為收益。因取得營業租賃所發生之原始直接成本，係加計至標的資產之帳面金額，並按直線基礎於租賃期間內認列為費用。

(2) 本公司為承租人

除適用認列豁免之低價值標的資產租賃及短期租賃之租賃給付係按直線基礎於租賃期間內認列為費用，其他租賃皆於租賃開始日認列使用權資產及租賃負債。

使用權資產原始按成本（包含租賃負債之原始衡量金額、租賃開始日前支付之租賃給付減除收取之租賃誘因、原始直接成本及復原標的資產之估計成本）衡量，後續按成本減除累計折舊及累計減損損失後之金額衡量，並調整租賃負債之再衡量數。使用權資產係單獨表達於合併資產負債表。

使用權資產採直線基礎自租賃開始日起至耐用年限屆滿時或租賃期間屆滿時兩者之較早者提列折舊。

租賃負債原始按租賃給付之現值衡量。若租賃隱含利率容易確定，租賃給付使用該利率折現。若該利率並非容易確定，則使用承租人增額借款利率。

後續，租賃負債採有效利息法按攤銷後成本基礎衡量，且利息費用係於租賃期間分攤。若租賃期間變動導致未來租賃給付有變動，本公司再衡量租賃負債，並相對調整使用權資產，惟若使用權資產之帳面金額已減至零，則剩餘之再衡量金額認列於損益中。租賃負債係單獨表達於合併資產負債表。

107年

當租賃條款係移轉附屬於資產所有權之幾乎所有風險與報酬予承租人，則將其分類為融資租賃，所有其他租賃則分類為營業租賃。

(1) 本公司為出租人

營業租賃之租賃收益係按直線基礎於相關租賃期間內認列為收益。

(2) 本公司為承租人

營業租賃給付係按直線基礎於租賃期間內認列費用。

2. 確定福利退職後福利

期中期間之退休金成本係採用前一年度結束日依精算決定之退休金成本率，以年初至當期末為基礎計算，並針對本期之重大市場波動，及重大計畫修正、清償或其他重大一次性事項加以調整。

3. 所得稅

所得稅費用係當期所得稅及遞延所得稅之總和。期中期間之所得稅係以年度為基礎進行評估，以預期年度總盈餘所適用之稅率，就期中稅前利益予以計算。期中期間因稅法修正發生之稅率變動影響係與產生租稅後果之交易本身會計處理原則一致，於發生當期一次認列於損益。

五、重大會計判斷、估計及假設不確定性之主要來源

本公司於採用會計政策時，對於不易自其他來源取得相關資訊者，管理階層必須基於歷史經驗及其他攸關之因素作出相關之判斷、估計及假設。實際結果可能與估計有所不同。

管理階層將對估計與基本假設持續檢視。若估計之修正僅影響當期，則於修正當期認列；若會計估計之修正同時影響當期及未來期間，則於修正當期及未來期間認列。

除下列說明外，本合併財務報告所採用之重大會計判斷、估計及假設不確定性主要來源與 107 年度合併財務報告相同。

(一) 租賃期間（適用於 108 年）

決定所承租資產之租賃期間時，本公司考量將產生經濟誘因以行使（或不行使）選擇權之所有攸關事實及情況，包括自租賃開始日至選擇權行使日間所有事實及情況之預期變動。考量主要因素包括選擇權所涵蓋期間之合約條款及條件、於合約期間進行之重大租賃權益改良及標的資產對承租人營運之重要性等。於本公司控制範圍內重大事項或情況重大改變發生時，重評估租賃期間。

(二) 承租人增額借款利率

決定租賃給付折現所使用之承租人增額借款利率，係以相當存續期間及幣別之無風險利率做為參考利率，並將所估計之承租人信用風險貼水及租賃特定調整（例如，資產特性及附有擔保等因素）納入考量。

六、現金及約當現金

	108年6月30日	107年12月31日	107年6月30日
銀行支票及活期存款	\$ 651,073	\$ 534,870	\$ 633,264
庫存現金及週轉金	1,800	1,843	1,741
約當現金			
銀行定期存款	648,233	653,559	467,869
	<u>\$ 1,301,106</u>	<u>\$ 1,190,272</u>	<u>\$ 1,102,874</u>

七、透過其他綜合損益按公允價值衡量之金融資產

	<u>108年6月30日</u>	<u>107年12月31日</u>	<u>107年6月30日</u>
<u>非流動</u>			
<u>國外投資</u>			
未上市(櫃)股票			
易絲特精密設備			
(東莞)有限			
公司普通股	\$ 3,166	\$ 3,145	\$ 3,236

本公司依中長期策略目的投資上述公司普通股，並預期透過長期投資獲利。本公司管理階層認為若將該等投資之短期公允價值波動列入損益，與前述長期投資規劃並不一致，因此選擇指定該等投資為透過其他綜合損益按公允價值衡量。

八、應收票據、應收帳款及其他應收款淨額

	<u>108年6月30日</u>	<u>107年12月31日</u>	<u>107年6月30日</u>
<u>應收票據</u>			
按攤銷後成本衡量			
總帳面金額	\$ 221,881	\$ 228,435	\$ 173,654
減：備抵損失	(208)	(210)	(204)
	<u>\$ 221,673</u>	<u>\$ 228,225</u>	<u>\$ 173,450</u>
<u>應收帳款</u>			
按攤銷後成本衡量			
總帳面金額	\$ 1,238,691	\$ 1,509,356	\$ 1,635,652
減：備抵損失	(37,580)	(41,637)	(36,508)
	<u>\$ 1,201,111</u>	<u>\$ 1,467,719</u>	<u>\$ 1,599,144</u>
<u>其他應收款</u>			
按攤銷後成本衡量			
總帳面金額	\$ 22,475	\$ 11,877	\$ 14,954
減：備抵損失	-	-	-
	<u>\$ 22,475</u>	<u>\$ 11,877</u>	<u>\$ 14,954</u>

本公司對商品銷售之平均授信期間為月結 60 天~120 天，應收帳款不予計息。為減輕信用風險，本公司管理階層指派專責團隊負責授信額度之決定、授信核准及其他監控程序以確保逾期應收帳款之回收已採取適當行動。此外，本公司於資產負債表日會逐一複核應收帳款之可回收金額以確保無法回收之應收帳款已提列適當減損損失。據此，本公司管理階層認為本公司之信用風險已顯著減少。

本公司採用 IFRS 9 之簡化作法按存續期間預期信用損失認列應收帳款之備抵損失。存續期間預期信用損失係使用準備矩陣計算，其考量客戶過去違約紀錄與現時財務狀況、產業經濟情勢。因本公司之信用損失歷史經驗顯示，不同客戶群之損失型態並無顯著差異，因此準備矩陣未進一步區分客戶群，僅以應收帳款帳齡天數訂定預期信用損失率。

若有證據顯示交易對方面臨嚴重財務困難且本公司無法合理預期可回收金額，例如交易對方正進行清算，本公司直接沖銷相關應收帳款，惟仍會持續追索活動，因追索回收之金額則認列於損益。

本公司依準備矩陣衡量應收帳款之備抵損失如下：

108 年 6 月 30 日

	1 ~ 90 天	91~180 天	181~365 天	超過 365 天	合 計
預期信用損失率	-	1%	25%~75%	100%	-
總帳面金額	\$ 862,572	\$ 332,659	\$ 13,243	\$ 30,217	\$ 1,238,691
備抵損失（存續期間預期信用損失）	-	(3,326)	(4,037)	(30,217)	(37,580)
攤銷後成本	<u>\$ 862,572</u>	<u>\$ 329,333</u>	<u>\$ 9,206</u>	<u>\$ -</u>	<u>\$ 1,201,111</u>

107 年 12 月 31 日

	1 ~ 90 天	91~180 天	181~365 天	超過 365 天	合 計
預期信用損失率	-	1%	25%~75%	100%	-
總帳面金額	\$ 1,046,900	\$ 417,220	\$ 20,679	\$ 24,557	\$ 1,509,356
備抵損失（存續期間預期信用損失）	(2,176)	(6,525)	(8,379)	(24,557)	(41,637)
攤銷後成本	<u>\$ 1,044,724</u>	<u>\$ 410,695</u>	<u>\$ 12,300</u>	<u>\$ -</u>	<u>\$ 1,467,719</u>

107 年 6 月 30 日

	1 ~ 90 天	91~180 天	181~365 天	超過 365 天	合 計
預期信用損失率	-	1%	25%~75%	100%	-
總帳面金額	\$ 1,143,460	\$ 436,335	\$ 32,872	\$ 22,985	\$ 1,635,652
備抵損失（存續期間預期信用損失）	-	(4,363)	(9,160)	(22,985)	(36,508)
攤銷後成本	<u>\$ 1,143,460</u>	<u>\$ 431,972</u>	<u>\$ 23,712</u>	<u>\$ -</u>	<u>\$ 1,599,144</u>

應收票據備抵損失之變動資訊如下：

	108年1月1日 至6月30日	107年1月1日 至6月30日
期初餘額	\$ 210	\$ 199
加：本期提列減損損失	-	5
減：本期迴轉減損損失	(2)	-
期末餘額	<u>\$ 208</u>	<u>\$ 204</u>

應收帳款備抵損失之變動資訊如下：

	108年1月1日 至6月30日	107年1月1日 至6月30日
期初餘額	\$ 41,637	\$ 35,574
加：本期提列減損損失	-	2,125
減：本期實際沖銷	(3,955)	(1,680)
減：本期迴轉減損損失	(390)	-
外幣換算差額	288	489
期末餘額	<u>\$ 37,580</u>	<u>\$ 36,508</u>

九、存 貨

	108年6月30日	107年12月31日	107年6月30日
製成品	\$ 43,200	\$ 54,821	\$ 85,604
在製品及半成品	64,241	69,435	91,977
原物料	176,883	200,462	194,058
商 品	224	777	2,969
	<u>\$ 284,548</u>	<u>\$ 325,495</u>	<u>\$ 374,608</u>

與存貨相關之營業成本組成項目如下：

	108年4月1日 至6月30日	107年4月1日 至6月30日	108年1月1日 至6月30日	107年1月1日 至6月30日
提列(迴轉)存貨跌價及呆 滯損失	<u>\$ 1,771</u>	<u>(\$ 2,172)</u>	<u>\$ 3,089</u>	<u>\$ 4,047</u>
未攤銷製造費用	<u>\$ 15,163</u>	<u>\$ 12,126</u>	<u>\$ 31,079</u>	<u>\$ 26,442</u>
下腳收入	<u>\$ 5,661</u>	<u>\$ 6,370</u>	<u>\$ 9,263</u>	<u>\$ 11,481</u>
營業成本	<u>\$ 694,501</u>	<u>\$ 897,311</u>	<u>\$ 1,346,632</u>	<u>\$ 1,688,963</u>

十、子公司

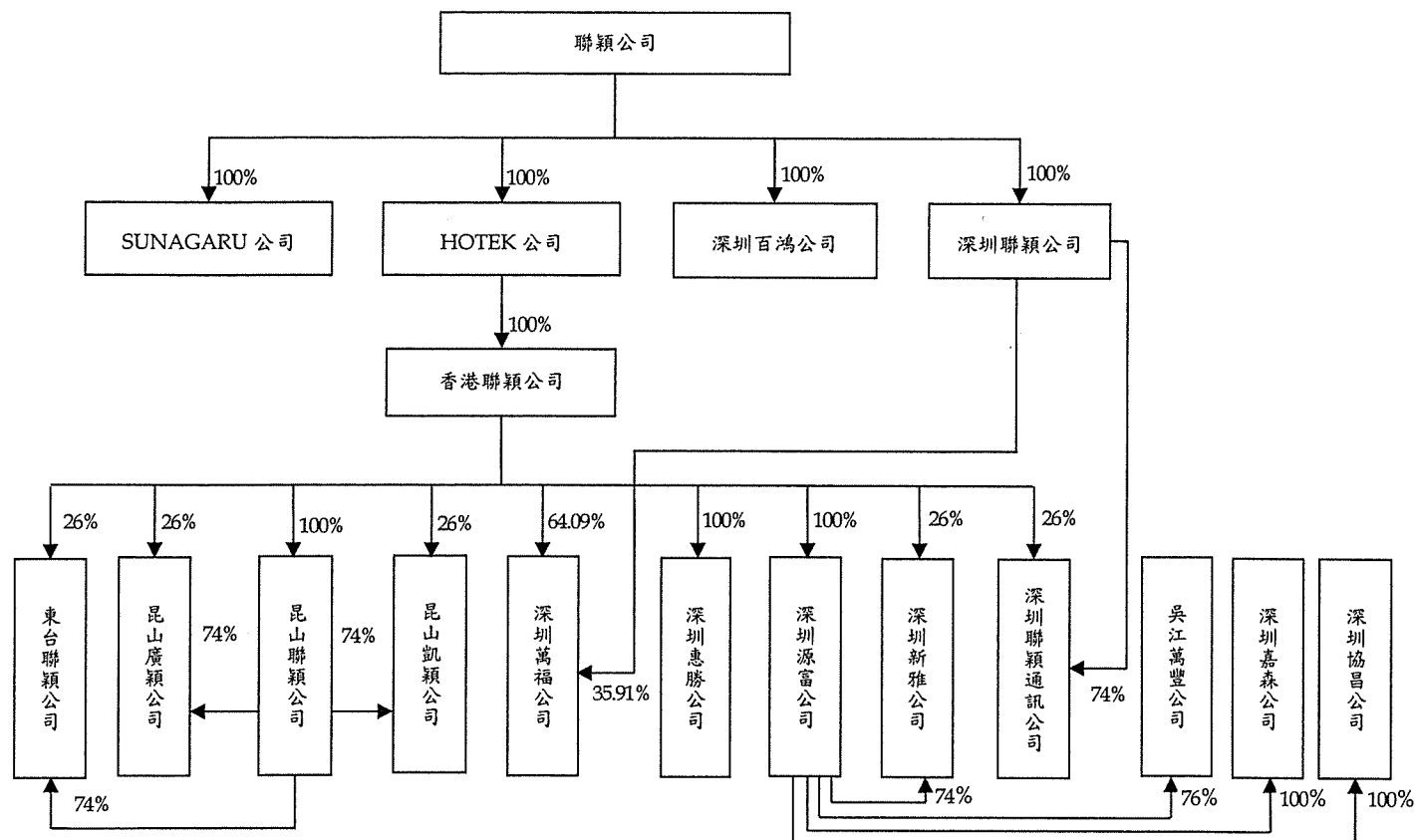
本合併財務報告編製主體如下：

投資公司名稱	子 公 司 名 稱	業 務 性 質	所 持 股 權 百 分 比			說 明
			108年 6月30日	107年 12月31日	107年 6月30日	
聯穎公司	Hotek Technology Corporation (Hotek 公司)	一般投資業務	100%	100%	100%	—
	聯穎電線電纜(深圳)有限公司(深圳聯穎公司)	一般投資業務	100%	100%	100%	—
	百鴻電線(深圳)有限公司(深圳百鴻公司)	銅線之生產及銷售	100%	100%	100%	—
	Sunagaru International Inc. (Sunagaru 公司)	一般國際貿易業務	100%	100%	100%	—
Hotek 公司	聯穎電線電纜有限公司(香港聯穎公司)	一般國際貿易業務及一般投資業務	100%	100%	100%	—
香港聯穎公司	惠勝塑膠(深圳)有限公司(深圳惠勝公司)	塑膠粒之生產及銷售	100%	100%	100%	—
	源富聯穎科技(深圳)有限公司(深圳源富公司)	電線、電纜及電腦連接線之生產及銷售	100%	100%	100%	—
	聯穎電線電纜(昆山)有限公司(昆山聯穎公司)	一般投資業務	100%	100%	100%	—
	萬福塑膠(深圳)有限公司(深圳萬福公司)	塑膠粒之生產及銷售	64.09%	64.09%	64.09%	—
	新雅電線電纜(深圳)有限公司(深圳新雅公司)	電線、電纜及電腦連接線之生產及銷售	26%	26%	26%	—
	昆山廣穎電線有限公司(昆山廣穎公司)	電線、電纜及電腦連接線之生產及銷售	26%	26%	26%	—
	昆山凱穎電子有限公司(昆山凱穎公司)	電線、電纜及電腦連接線組之生產及銷售	26%	26%	26%	—
	深圳聯穎通訊有限公司(深圳聯穎通訊公司)	電線、電纜及電腦連接線之生產及銷售	26%	26%	26%	—
	聯穎科技(東台)有限公司(東台聯穎公司)	高端通訊訊號傳輸電線電纜、銅導體之研發、生產及銷售	26%	-	-	註 1
昆山聯穎公司	昆山廣穎公司	電線、電纜及電腦連接線之生產及銷售	74%	74%	74%	—
	昆山凱穎公司	電線、電纜及電腦連接線組之生產及銷售	74%	74%	74%	—
	東台聯穎公司	高端通訊訊號傳輸電線電纜、銅導體之研發、生產及銷售	74%	-	-	註 1
深圳源富公司	深圳新雅公司	電線、電纜及電腦連接線之生產及銷售	74%	74%	74%	—
	吳江市萬豐塑膠有限公司(吳江萬豐公司)	塑膠粒之生產及銷售	76%	76%	76%	—
	嘉森塑膠(深圳)有限公司(深圳嘉森公司)	塑膠粒之生產及銷售	100%	100%	100%	—
	深圳市協昌貿易有限公司(深圳協昌公司)	電子元器件、電腦零配 件、連接線之銷售及 貨物進出口	100%	100%	100%	—
深圳聯穎公司	深圳聯穎通訊公司	電線、電纜及電腦連接線之生產及銷售	74%	74%	74%	—
	深圳萬福公司	塑膠粒之生產及銷售	35.91%	35.91%	-	註 2

註 1：係由香港聯穎公司及昆山聯穎公司共同投資成立東台聯穎公司，業已於 108 年 1 月 7 日辦理設立登記完成。

註 2：深圳聯穎公司於 107 年 12 月以 52,115 仟元（人民幣 11,601 仟元）取得深圳萬福公司 35.91% 股權，業已於 107 年 12 月 24 日辦理變更登記完成，相關權益交易請詳附註二五。

截至 108 年 6 月底止，聯穎公司與子公司之投資關係及持股比例如下列圖表：



108 年及 107 年 1 月 1 日至 6 月 30 日除 Hotek 公司、香港聯穎公司、深圳聯穎公司、深圳聯穎通訊公司、深圳源富公司、深圳惠勝公司、深圳嘉森公司、昆山聯穎公司及昆山廣穎公司外，聯穎公司其餘之非屬重要子公司之財務報表係未經會計師核閱。

十一、採用權益法之投資

	108年6月30日	107年12月31日	107年6月30日
<u>投資關聯企業</u>			
個別不重大之關聯企業			
鴻遠電子股份有限公司 (鴻遠公司)	\$ 38,660	\$ 41,297	\$ 40,046
	<u>所有權權益及表決權百分比</u>	<u>所有權權益及表決權百分比</u>	<u>所有權權益及表決權百分比</u>
公 司 名 稱	108年6月30日	107年12月31日	107年6月30日
鴻遠公司	48.98%	48.98%	48.98%

上述關聯企業之業務性質、主要營業場所及公司註冊之國家資訊，請參閱附表五「被投資公司資訊」。

採用權益法之投資及本公司對其所享有之損益及其他綜合損益份額，係按未經會計師核閱之財務報表計算。

十二、不動產、廠房及設備

	108年6月30日
自 用	\$413,023
營業租賃出租	15,426
	\$428,449

(一) 自用 - 108 年

	土 地	房屋及建築	機器設備	儀器設備	運輸設備	辦公設備	其他設備	合 計
成 本								
108年1月1日餘額	\$ 97,644	\$ 214,074	\$ 636,369	\$ 63,052	\$ 43,007	\$ 61,105	\$ 38,515	\$ 1,153,766
增 添	-	-	22,275	265	1,101	1,876	7,938	33,455
處 分	-	-	(24,039)	(113)	(1,668)	(3,529)	(2,175)	(31,524)
轉列為營業租賃出租之資產	-	(25,446)	-	-	-	-	-	(25,446)
外幣換算差額	-	845	4,182	423	261	294	186	6,191
108年6月30日餘額	\$ 97,644	\$ 189,473	\$ 638,787	\$ 63,627	\$ 42,701	\$ 59,746	\$ 44,464	\$ 1,136,442
累計折舊及減損								
108年1月1日餘額	\$ -	\$ 128,086	\$ 426,287	\$ 46,845	\$ 25,039	\$ 54,712	\$ 29,414	\$ 710,383
折舊費用	-	3,988	37,007	2,475	2,662	1,055	2,139	49,326
處 分	-	-	(23,149)	(112)	(1,651)	(3,495)	(2,154)	(30,561)
轉列為營業租賃出租之資產	-	(9,771)	-	-	-	-	-	(9,771)
外幣換算差額	-	527	2,623	292	156	261	183	4,042
108年6月30日餘額	\$ -	\$ 122,830	\$ 442,768	\$ 49,500	\$ 26,206	\$ 52,533	\$ 29,582	\$ 723,419
107年12月31日及 108年1月1日淨額	\$ 97,644	\$ 85,988	\$ 210,082	\$ 16,207	\$ 17,968	\$ 6,393	\$ 9,101	\$ 443,383
108年6月30日淨額	\$ 97,644	\$ 66,643	\$ 196,019	\$ 14,127	\$ 16,495	\$ 7,213	\$ 14,882	\$ 413,023

折舊費用係以直線基礎按下列耐用年數計提：

房屋及建築	
辦公室主建物	50 年
裝修工程及其他	2 至 10 年
機器設備	2 至 10 年
儀器設備	3 至 10 年
運輸設備	3 至 10 年
辦公設備	3 至 15 年
其他設備	2 至 10 年

本公司設定質押作為借款擔保之自用不動產、廠房及設備金額，請參閱附註二九。

(二) 營業租賃出租

	<u>房屋及建築</u>
<u>成本</u>	
108年1月1日餘額	\$ -
來自自用資產	<u>25,446</u>
108年6月30日餘額	<u>\$ 25,446</u>
<u>累計折舊</u>	
108年1月1日餘額	\$ -
來自自用資產	9771
折舊費用	<u>249</u>
108年6月30日餘額	<u>\$ 10,020</u>
107年12月31日及108年1月1日淨額	<u>\$ -</u>
108年6月30日淨額	<u>\$ 15,426</u>

本公司以營業租賃出租辦公室，租賃期間為2~3年。承租人於租賃期間結束時，對該資產不具有優惠承購權。

營業租賃之未來將收取之租賃給付總額如下：

	<u>108年6月30日</u>
第1年	\$ 3,139
第2年	1,807
第3年	<u>385</u>
	<u>\$ 5,331</u>

折舊費用係以直線基礎按下列耐用年數計提：

房屋及建築 50年

(三) 107年

	<u>土</u>	<u>地</u>	<u>房屋及建築</u>	<u>機器設備</u>	<u>儀器設備</u>	<u>運輸設備</u>	<u>辦公設備</u>	<u>其他設備</u>	<u>合計</u>
<u>成本</u>									
107年1月1日餘額	\$ 97,644	\$ 215,945	\$ 591,693	\$ 56,998	\$ 41,120	\$ 65,550	\$ 38,192	\$ 1,107,142	
增 添	-	-	52,953	9,149	5,458	808	2,319	70,687	
處 分	-	-	(10,856)	(4,669)	(4,184)	(4,103)	(1,046)	(24,858)	
外幣換算差額	-	1,790	7,903	785	549	636	500	12,163	
107年6月30日餘額	<u>\$ 97,644</u>	<u>\$ 217,735</u>	<u>\$ 641,693</u>	<u>\$ 62,263</u>	<u>\$ 42,943</u>	<u>\$ 62,891</u>	<u>\$ 39,965</u>	<u>\$ 1,165,134</u>	
<u>累計折舊及減損</u>									
107年1月1日餘額	\$ -	\$ 120,234	\$ 408,977	\$ 49,321	\$ 28,920	\$ 59,481	\$ 29,502	\$ 696,435	
折舊費用	-	4,604	32,600	1,787	1,983	941	1,517	43,432	
處 分	-	-	(10,706)	(4,591)	(4,142)	(4,021)	(1,032)	(24,492)	
外幣換算差額	-	1,085	5,448	703	410	570	385	8,601	
107年6月30日餘額	<u>\$ -</u>	<u>\$ 125,923</u>	<u>\$ 436,319</u>	<u>\$ 47,220</u>	<u>\$ 27,171</u>	<u>\$ 56,971</u>	<u>\$ 30,372</u>	<u>\$ 723,976</u>	
107年6月30日淨額	<u>\$ 97,644</u>	<u>\$ 91,812</u>	<u>\$ 205,374</u>	<u>\$ 15,043</u>	<u>\$ 15,772</u>	<u>\$ 5,920</u>	<u>\$ 9,593</u>	<u>\$ 441,158</u>	

折舊費用係以直線基礎按下列耐用年數計提：

房屋及建築	
辦公室主建物	50年
裝修工程及其他	2至10年
機器設備	2至10年
儀器設備	3至10年
運輸設備	3至10年
辦公設備	3至15年
其他設備	2至10年

本公司設定質押作為借款擔保之不動產、廠房及設備金額，請參閱附註二九。

十三、租賃協議

(一) 使用權資產－108年

		<u>108年6月30日</u>
使用權資產帳面金額		
土地		\$ 1,362
房屋及建築		<u>190,236</u>
		<u>\$191,598</u>
	<u>108年4月1日 至6月30日</u>	<u>108年1月1日 至6月30日</u>
使用權資產之增添		<u>\$ 10,708</u>
使用權資產之折舊費用		
土地	\$ 28	\$ 56
房屋及建築	<u>18,015</u>	<u>35,766</u>
	<u>\$ 18,043</u>	<u>\$ 35,822</u>

(二) 租賃負債－108年

		<u>108年6月30日</u>
租賃負債帳面金額		
流動		<u>\$ 67,129</u>
非流動		<u>\$122,111</u>

租賃負債之折現率區間如下：

	<u>108年6月30日</u>
房屋及建築	1.8%~4.9%

(三) 重要承租活動及條款

本公司承租若干建築做為廠房、辦公室及宿舍使用，租賃期間為 2~5 年。

本公司亦承租位於中國大陸之土地使用權，租賃期間為 50 年。

(四) 其他租賃資訊

	108年4月1日 至6月30日	108年1月1日 至6月30日
短期租賃費用	<u>\$ 4,262</u>	<u>\$ 9,327</u>
低價值資產租賃費用	<u>\$ -</u>	<u>\$ -</u>
不計入租賃負債衡量中之變動租賃給付費用	<u>\$ -</u>	<u>\$ -</u>
租賃之現金流出總額	<u>(\$ 28,013)</u>	<u>(\$ 47,572)</u>

本公司選擇對符合短期租賃之建築、運輸設備及辦公設備租賃適用認列之豁免，不對該等租賃認列相關使用權資產及租賃負債。

十四、商譽

	108年6月30日	107年12月31日	107年6月30日
成本			
期初餘額	\$ 4,337	\$ 4,374	\$ 4,374
外幣換算差額	<u>17</u>	<u>(37)</u>	<u>35</u>
期末餘額	<u>\$ 4,354</u>	<u>\$ 4,337</u>	<u>\$ 4,409</u>

十五、無形資產

	108年6月30日	107年12月31日	107年6月30日
電腦軟體	<u>\$ 1,872</u>	<u>\$ 2,431</u>	<u>\$ 2,540</u>

除認列攤銷費用外，本公司之其他無形資產於 108 年及 107 年 1 月 1 日至 6 月 30 日並未發生重大增添、處分及減損情形。攤銷費用係以直線基礎按下列耐用年數計提：

電腦軟體 3 年

十六、其他資產

	108年6月30日	107年12月31日	107年6月30日
<u>流 動</u>			
質押定期存款	\$ 88	\$ 88	\$ 90
其 他	14,269	11,691	13,869
	<u>\$ 14,357</u>	<u>\$ 11,779</u>	<u>\$ 13,959</u>
<u>非 流 動</u>			
長期待攤費用	\$ 4,852	\$ 5,866	\$ 8,340
其 他	973	966	1,057
	<u>\$ 5,825</u>	<u>\$ 6,832</u>	<u>\$ 9,397</u>

十七、借 款

(一) 短期借款

	108年6月30日	107年12月31日	107年6月30日
<u>無擔保借款</u>			
信用借款			
— 利率：108年為 1.05%~4.03%，陸 續於108年10月底 前到期；107年為 1.05%~3.95%，陸 續於108年8月底 前到期	\$ 598,872	\$ 603,665	\$ 469,000

(二) 應付短期票券

	108年6月30日	107年12月31日	107年6月30日
應付商業本票	<u>\$ 120,000</u>	<u>\$ 120,000</u>	<u>\$ 120,000</u>

尚未到期之應付短期票券如下：

108年6月30日

<u>保證／承兌機構</u>	<u>票面金額</u>	<u>折價金額</u>	<u>帳面金額</u>	<u>利率區間</u>	<u>擔保品 名 稱</u>	<u>擔保品 帳面金額</u>
<u>應付商業本票</u>						
國際票券金融股份 有限公司	\$ 40,000	\$ -	\$ 40,000	1.07%	—	\$ -
中華票券金融股份 有限公司	40,000	-	40,000	1.07%	—	-
兆豐票券金融股份 有限公司	<u>40,000</u>	<u>-</u>	<u>40,000</u>	1.07%	—	<u>-</u>
	<u>\$120,000</u>	<u>\$ -</u>	<u>\$120,000</u>			<u>\$ -</u>

107年12月31日

保證／承兌機構	票面金額	折價金額	帳面金額	利率區間	擔保品名稱	擔保品帳面金額
應付商業本票						
國際票券金融股份有限公司	\$ 40,000	\$ -	\$ 40,000	1.14%	-	\$ -
中華票券金融股份有限公司	40,000	-	40,000	1.07%	-	-
兆豐票券金融股份有限公司	40,000	-	40,000	1.07%	-	-
	<u>\$120,000</u>	<u>\$ -</u>	<u>\$120,000</u>			<u>\$ -</u>

107年6月30日

保證／承兌機構	票面金額	折價金額	帳面金額	利率區間	擔保品名稱	擔保品帳面金額
應付商業本票						
國際票券金融股份有限公司	\$ 40,000	\$ -	\$ 40,000	1.07%	-	\$ -
中華票券金融股份有限公司	40,000	-	40,000	1.07%	-	-
兆豐票券金融股份有限公司	40,000	-	40,000	1.08%	-	-
	<u>\$ 120,000</u>	<u>\$ -</u>	<u>\$ 120,000</u>			<u>\$ -</u>

(三) 長期借款

	108年6月30日	107年12月31日	107年6月30日
擔保借款			
聯合授信借款－利率：			
108年及107年皆為			
1.80%	\$ 200,000	\$ 400,000	\$ 400,000
聯貸案主辦費	(<u>1,272</u>)	(<u>1,416</u>)	(<u>617</u>)
	<u>\$ 198,728</u>	<u>\$ 398,584</u>	<u>\$ 399,383</u>

聯穎公司於107年11月與彰化銀行吉林分行及土地銀行城東分行等六家銀行簽訂總額度為800,000仟元或等值美金之聯合授信合約，合約期間為5年，其中甲-1項－中期放款800,000仟元；甲-2項－商業本票發行保證400,000仟元（帳列長期應付票券），均得循環動用。

甲-1 項－中期放款相關條款、利率、108 年 6 月 30 日及 107 年 12 月 31 日已動用金額如下：

108 年 6 月 30 日

授 信 額 度	已 動 用 金 額	授 信 期 間	利 率	償 還 辦 法
\$800,000 仟元或 等值美金	<u>\$ 200,000</u>	自首次動用日 起算 5 年(額 度可循環動 用)	1.80%	各次動用之未清償本金 餘額，借款人應於該 次動用之到期日以各 該次動用之幣別一次 清償

107 年 12 月 31 日

授 信 額 度	已 動 用 金 額	授 信 期 間	利 率	償 還 辦 法
\$800,000 仟元或 等值美金	<u>\$ 400,000</u>	自首次動用日 起算 5 年(額 度可循環動 用)	1.80%	各次動用之未清償本金 餘額，借款人應於該 次動用之到期日以各 該次動用之幣別一次 清償

聯穎公司於 105 年 5 月與土地銀行城東分行等七家銀行簽訂總額度為 800,000 仟元或等值美金之聯合授信合約，其相關條款、利率、107 年 6 月 30 日已動用金額如下：

107 年 6 月 30 日

授 信 額 度	已 動 用 金 額	授 信 期 間	利 率	償 還 辦 法
\$800,000 仟元或 等值美金	<u>\$ 400,000</u>	自首次動用日 起算 3 年 6 個 月(額度可循 環動用)	1.80%	各次動用之未清償本金 餘額，借款人應於該 次動用之到期日以各 該次動用之幣別一次 清償

(四) 長期應付票券

	<u>108年6月30日</u>
聯合授信合約－商業本票發行保證 利率：108 年為 1.32%	<u>\$200,000</u>

同(三)說明之聯合授信合約，為甲-2 項－商業本票發行保證額度。

十八、其他流動負債

	108年6月30日	107年12月31日	107年6月30日
應付薪資及獎金	\$ 91,154	\$ 101,078	\$ 99,484
應付設備款	13,036	33,748	21,440
其他	149,288	221,464	178,130
	<u>\$ 253,478</u>	<u>\$ 356,290</u>	<u>\$ 299,054</u>

十九、退職後福利計畫

108年及107年4月1日至6月30日與108年及107年1月1日至6月30日認列之確定福利計畫相關退休金費用係以107年及106年12月31日精算決定之退休金成本率計算，金額分別為203仟元、211仟元、405仟元及422仟元。

二十、權益

(一) 普通股股本

	108年6月30日	107年12月31日	107年6月30日
額定股數(仟股)	<u>120,000</u>	<u>120,000</u>	<u>120,000</u>
額定股本	<u>\$ 1,200,000</u>	<u>\$ 1,200,000</u>	<u>\$ 1,200,000</u>
已發行且已收足股款之 股數(仟股)	<u>85,000</u>	<u>85,000</u>	<u>85,000</u>
已發行股本	<u>\$ 850,000</u>	<u>\$ 850,000</u>	<u>\$ 850,000</u>

(二) 資本公積

	108年6月30日	107年12月31日	107年6月30日
<u>得用以彌補虧損、發放現 金或撥充股本</u>			
股票發行溢價(1)	\$ 410,545	\$ 410,545	\$ 410,545
<u>僅得用以彌補虧損</u>			
認列對子公司所有權權 益變動數(2)	12,542	12,542	-
	<u>\$ 423,087</u>	<u>\$ 423,087</u>	<u>\$ 410,545</u>

1. 此類資本公積屬超過票面金額發行股票之溢額得用以彌補虧損，亦得於公司無虧損時，用以發放現金或撥充股本，惟撥充股本時每年以實收股本之一定比率為限。
2. 此類資本公積係本公司採權益法認列子公司資本公積之調整數。

(三) 保留盈餘及股利政策

依聯穎公司章程之盈餘分派政策規定，聯穎公司年度決算後所得盈餘，除依法繳納所得稅外，應先彌補以往年度虧損，次就其餘額提存 10% 為法定盈餘公積，再依相關法令或主管機關規定，提撥或迴轉特別盈餘公積。餘數加計以前年度未分配盈餘後，由董事會擬具盈餘分配議案，提請股東會決議分派股東股息紅利。聯穎公司章程規定之員工及董事酬勞分派政策，參閱附註二二(六)員工及董事酬勞。

為健全財務結構、保障股東權益，股利發放政策採現金及股票搭配方式，其中，現金股利不低於股利總數 10%。

法定盈餘公積應提撥至其餘額達公司實收股本總額時為止。法定盈餘公積得用以彌補虧損。公司無虧損時，法定盈餘公積超過實收股本總額 25% 之部分除得撥充股本外，尚得以現金分配。

聯穎公司依金管證發字第 1010012865 號函、金管證發字第 1010047490 號函、金管證發字第 1030006415 號函及「採用國際財務報導準則 (IFRSs) 後，提列特別盈餘公積之適用疑義問答」等規定提列及迴轉特別盈餘公積。

聯穎公司於 108 年 6 月 21 日及 107 年 6 月 22 日舉行股東常會，分別決議通過 107 及 106 年度盈餘分配案如下：

	盈 餘 分 配 案		每 股 股 利 (元)	
	107年度	106年度	107年度	106年度
法定盈餘公積	\$ 11,666	\$ 12,422	\$ -	\$ -
股東現金股利	<u>85,000</u>	<u>111,453</u>	1	1.31121428
	<u>\$ 96,666</u>	<u>\$ 123,875</u>		

另聯穎公司於 107 年 6 月 22 日舉行股東常會，決議通過以資本公積 16,047 仟元發放現金。

(四) 特別盈餘公積

	108年6月30日	107年12月31日	107年6月30日
期末餘額	<u>\$ 229,767</u>	<u>\$ 229,767</u>	<u>\$ 229,767</u>

首次採用 IFRSs 因國外營運機構（包括子公司）財務報表換算之兌換差額所提列之特別盈餘公積，係依聯穎公司處分比例迴轉，待聯穎公司喪失重大影響時，則全數迴轉。於分派盈餘時，尚應就報導期間結束日帳列其他股東權益減項淨額與首次採用 IFRSs 所提列之特別盈餘公積之差額補提特別盈餘公積。嗣後其他股東權益減項餘額有迴轉時，得就迴轉部分分配盈餘。

(五) 其他權益

國外營運機構財務報表換算之兌換差額

	108年1月1日 至6月30日	107年1月1日 至6月30日
期初餘額	(\$214,245)	(\$174,741)
當期產生		
國外營運機構財務報表 換算之兌換差額	<u>16,060</u>	<u>34,047</u>
期末餘額	(\$198,185)	(\$140,694)

(六) 非控制權益

	108年1月1日 至6月30日	107年1月1日 至6月30日
期初餘額	\$ 12,398	\$ 72,261
歸屬於非控制權益之份額		
本期淨利	812	3,169
國外營運機構財務報表 換算之兌換差額	<u>82</u>	<u>1,017</u>
期末餘額	\$ 13,292	\$ 76,447

二一、收 入

	108年4月1日 至6月30日	107年4月1日 至6月30日	108年1月1日 至6月30日	107年1月1日 至6月30日
客戶合約收入				
商品銷售收入	<u>\$ 849,507</u>	<u>\$ 1,108,086</u>	<u>\$ 1,633,458</u>	<u>\$ 2,074,265</u>

(一) 合約餘額

	108年6月30日	107年12月31日	107年6月30日	107年1月1日
應收帳款（附註八及二 八）	<u>\$ 1,203,056</u>	<u>\$ 1,470,594</u>	<u>\$ 1,601,278</u>	<u>\$ 1,613,847</u>

(二) 客戶合約收入之細分

地 區 別	108年4月1日 至6月30日	107年4月1日 至6月30日	108年1月1日 至6月30日	107年1月1日 至6月30日
台灣(本公司所在地)	\$ 53,481	\$ 12,514	\$ 72,980	\$ 32,614
亞 洲	750,243	981,320	1,448,143	1,843,829
美 洲	14,226	74,776	50,664	127,009
歐 洲	12,154	19,054	24,012	28,951
其 他	19,403	20,422	37,659	41,862
	<u>\$ 849,507</u>	<u>\$ 1,108,086</u>	<u>\$ 1,633,458</u>	<u>\$ 2,074,265</u>

二二、繼續營業單位淨利

繼續營業單位淨利係包含以下項目：

(一) 其他收入

	108年4月1日 至6月30日	107年4月1日 至6月30日	108年1月1日 至6月30日	107年1月1日 至6月30日
利息收入	\$ 5,578	\$ 3,742	\$ 9,187	\$ 7,151
租金收入(營業租賃)	943	1,153	1,797	2,302
其 他	8,325	1,631	15,172	3,238
	<u>\$ 14,846</u>	<u>\$ 6,526</u>	<u>\$ 26,156</u>	<u>\$ 12,691</u>

(二) 其他利益及損失

	108年4月1日 至6月30日	107年4月1日 至6月30日	108年1月1日 至6月30日	107年1月1日 至6月30日
外幣兌換淨益	\$ 792	\$ 20,479	\$ 2,241	\$ 6,853
其 他	(<u>3,314</u>)	(<u>1,143</u>)	(<u>7,835</u>)	(<u>2,189</u>)
	<u>\$ 2,522</u>	<u>\$ 19,336</u>	<u>\$ 5,594</u>	<u>\$ 4,664</u>

(三) 財務成本

	108年4月1日 至6月30日	107年4月1日 至6月30日	108年1月1日 至6月30日	107年1月1日 至6月30日
銀行借款利息	\$ 3,310	\$ 3,382	\$ 6,881	\$ 6,704
租賃負債之利息	2,474	-	4,177	-
	<u>\$ 5,784</u>	<u>\$ 3,382</u>	<u>\$ 11,058</u>	<u>\$ 6,704</u>

(四) 折舊及攤銷

	108年4月1日 至6月30日	107年4月1日 至6月30日	108年1月1日 至6月30日	107年1月1日 至6月30日
不動產、廠房及設備	\$ 24,949	\$ 22,506	\$ 49,575	\$ 43,432
使用權資產	18,043	-	35,822	-
其他資產	1,021	1,429	2,095	2,895
無形資產	290	256	581	494
長期預付租金	-	170	-	338
	<u>\$ 44,303</u>	<u>\$ 24,361</u>	<u>\$ 88,073</u>	<u>\$ 47,159</u>

(接次頁)

(承前頁)

	108年4月1日 至6月30日	107年4月1日 至6月30日	108年1月1日 至6月30日	107年1月1日 至6月30日
折舊費用依功能別彙總				
銷貨成本	\$ 33,124	\$ 18,229	\$ 67,042	\$ 35,052
營業費用	<u>9,868</u>	<u>4,277</u>	<u>18,355</u>	<u>8,380</u>
	<u>\$ 42,992</u>	<u>\$ 22,506</u>	<u>\$ 85,397</u>	<u>\$ 43,432</u>
攤銷費用依功能別彙總				
銷貨成本	\$ 400	\$ 676	\$ 800	\$ 1,370
推銷費用	23	106	49	201
管理費用	743	907	1,533	1,830
研究發展費用	<u>145</u>	<u>166</u>	<u>294</u>	<u>326</u>
	<u>\$ 1,311</u>	<u>\$ 1,855</u>	<u>\$ 2,676</u>	<u>\$ 3,727</u>

(五) 員工福利費用

	108年4月1日 至6月30日	107年4月1日 至6月30日	108年1月1日 至6月30日	107年1月1日 至6月30日
退職後福利				
確定提撥計畫	\$ 5,842	\$ 6,539	\$ 11,971	\$ 12,783
確定福利計畫(附 註十九)	<u>203</u>	<u>211</u>	<u>405</u>	<u>422</u>
	6,045	6,750	12,376	13,205
其他員工福利	<u>120,511</u>	<u>173,539</u>	<u>273,319</u>	<u>317,028</u>
	<u>\$ 126,556</u>	<u>\$ 180,289</u>	<u>\$ 285,695</u>	<u>\$ 330,233</u>
依功能別彙總				
銷貨成本	\$ 79,589	\$ 99,562	\$ 158,538	\$ 186,957
營業費用	<u>46,967</u>	<u>80,727</u>	<u>127,157</u>	<u>143,276</u>
	<u>\$ 126,556</u>	<u>\$ 180,289</u>	<u>\$ 285,695</u>	<u>\$ 330,233</u>

(六) 員工及董事酬勞

聯穎公司依章程規定係按當年度扣除分派員工及董事酬勞前之稅前利益分別以不低於 1% 及不高於 3% 提撥員工及董事酬勞。108 年 4 月 1 日至 6 月 30 日與 108 年 1 月 1 日至 6 月 30 日為稅前淨損，故未估列員工及董事酬勞，107 年 4 月 1 日至 6 月 30 日與 107 年 1 月 1 日至 6 月 30 日估列之員工及董事酬勞如下：

估列比例

	107年1月1日 至6月30日
員工酬勞	<u>3.8%</u>
董事酬勞	<u>2.1%</u>

金額

	107年4月1日 至6月30日	107年1月1日 至6月30日
員工酬勞	\$ 1,793	\$ 2,345
董事酬勞	982	1,285

年度合併財務報告通過發布日後若金額仍有變動，則依會計估計變動處理，於次一年度調整入帳。

107 及 106 年度員工及董事酬勞分別於 108 年 3 月 28 日及 107 年 3 月 28 日經董事會決議如下：

	107 年度		106 年度	
	現	金	現	金
員工酬勞	\$ 4,711		\$ 5,014	
董事酬勞	2,582		2,719	

107 及 106 年度員工及董事酬勞之實際配發金額與 107 及 106 年度合併財務報告認列之金額並無差異。

有關聯穎公司 108 及 107 年董事會決議之員工及董事酬勞資訊，請至台灣證券交易所「公開資訊觀測站」查詢。

二三、所得稅

(一) 認列於損益之所得稅

所得稅費用之主要組成項目如下：

	108年4月1日 至6月30日	107年4月1日 至6月30日	108年1月1日 至6月30日	107年1月1日 至6月30日
當期所得稅				
本期產生者	\$ 13,989	\$ 26,847	\$ 25,447	\$ 43,695
遞延所得稅				
本期產生者	(3,637)	1,066	(6,163)	2,904
稅率變動	-	-	-	(2,891)
認列於損益之所得稅費用	<u>\$ 10,352</u>	<u>\$ 27,913</u>	<u>\$ 19,284</u>	<u>\$ 43,708</u>

我國於 107 年修正中華民國所得稅法，將營利事業所得稅稅率由 17% 調整為 20%，因稅率變動應認列於損益之遞延所得稅利益已於稅率變動當期全數認列。此外，107 年度未分配盈餘所適用之稅率將由 10% 調降為 5%。

(二) 所得稅核定情形

聯穎公司截至 105 年度止之營利事業所得稅申報案件，業經稅捐稽徵機關核定。

二四、每股盈餘

	單位：每股元			
	108年4月1日 至6月30日	107年4月1日 至6月30日	108年1月1日 至6月30日	107年1月1日 至6月30日
基本每股盈餘	\$ 0.15	\$ 0.52	\$ 0.04	\$ 0.68
稀釋每股盈餘	\$ 0.15	\$ 0.52	\$ 0.04	\$ 0.68

用以計算每股盈餘之淨利及普通股加權平均股數如下：

本期淨利

	108年4月1日 至6月30日	107年4月1日 至6月30日	108年1月1日 至6月30日	107年1月1日 至6月30日
歸屬於母公司業主之淨利	\$ 12,497	\$ 44,375	\$ 3,487	\$ 58,081
用以計算基本及稀釋每股 盈餘之淨利	\$ 12,497	\$ 44,375	\$ 3,487	\$ 58,081

股 數

	108年4月1日 至6月30日	107年4月1日 至6月30日	108年1月1日 至6月30日	107年1月1日 至6月30日
用以計算基本每股盈餘之 普通股加權平均股數	85,000	85,000	85,000	85,000
具稀釋作用潛在普通股之 影響：				
員工酬勞	-	104	121	216
用以計算稀釋每股盈餘之 普通股加權平均股數	85,000	85,104	85,121	85,216

若本公司得選擇以股票或現金發放員工酬勞，則計算稀釋每股盈餘時，假設員工酬勞將採發放股票方式，並於該潛在普通股具有稀釋作用時計入加權平均流通在外股數，以計算稀釋每股盈餘。於次年度決議員工酬勞發放股數前計算稀釋每股盈餘時，亦繼續考量該等潛在普通股之稀釋作用。

二五、與非控制權益之權益交易

本公司於 107 年 12 月取得深圳萬福公司 35.91% 之持股，致持股比例由 64.09% 上升為 100%。

由於上述交易並未改變本公司對該子公司之控制，本公司係視為權益交易處理。

	<u>深圳萬福公司</u>
給付之現金對價	(\$ 52,115)
子公司淨資產帳面金額按相對權益變動計算應轉出	
非控制權益之金額	<u>64,657</u>
權益交易差額	<u>\$ 12,542</u>
<u>權益交易差額調整科目</u>	
資本公積－認列對子公司所有權權益變動數	<u>\$ 12,542</u>

二六、資本風險管理

本公司進行資本管理以確保本公司內各企業能夠於繼續經營之前提下，藉由將債務及權益餘額最適化，以使股東報酬極大化。本公司之整體策略並無重大變化。

本公司資本結構係由本公司之淨債務（即借款減除現金及約當現金）及權益（即普通股股本、資本公積、保留盈餘、其他權益項目及非控制權益）組成。

本公司不須遵守其他外部資本規定。

本公司主要管理階層定期檢視本公司資本結構，其檢視內容包括考量各類資本之成本及相關風險。本公司依據主要管理階層之建議，將藉由支付股利、發行新股、買回股份及發行新債或償付舊債等方式平衡其整體資本結構。

二七、金融工具

(一) 公允價值資訊－非按公允價值衡量之金融工具

本公司管理階層認為非按公允價值衡量之金融資產及金融負債之帳面金額趨近其公允價值。

(二) 公允價值資訊－以重複性基礎按公允價值衡量之金融工具

1. 公允價值層級

108年6月30日

	<u>第 1 等級</u>	<u>第 2 等級</u>	<u>第 3 等級</u>	<u>合 計</u>
<u>透過其他綜合損益按公允</u>				
<u>價值衡量之金融資產</u>				
權益工具投資				
－國外未上市（櫃）				
股票	<u>\$ -</u>	<u>\$ -</u>	<u>\$ 3,166</u>	<u>\$ 3,166</u>

107年12月31日

	<u>第 1 等級</u>	<u>第 2 等級</u>	<u>第 3 等級</u>	<u>合 計</u>
<u>透過其他綜合損益按公允</u>				
<u>價值衡量之金融資產</u>				
權益工具投資				
－國外未上市（櫃）				
股票	<u>\$ -</u>	<u>\$ -</u>	<u>\$ 3,145</u>	<u>\$ 3,145</u>

107年6月30日

	<u>第 1 等級</u>	<u>第 2 等級</u>	<u>第 3 等級</u>	<u>合 計</u>
<u>透過其他綜合損益按公允</u>				
<u>價值衡量之金融資產</u>				
權益工具投資				
－國外未上市（櫃）				
股票	<u>\$ -</u>	<u>\$ -</u>	<u>\$ 3,236</u>	<u>\$ 3,236</u>

108年6月30日暨107年12月31日及6月30日無第1等級與第2等級公允價值衡量間移轉之情形。

2. 第3等級公允價值衡量之評價技術及輸入值

國外未上市（櫃）權益投資係採資產法，評估標的涵蓋之個別資產及個別負債之總價值，以反映企業或業務之整體價值。重大不可觀察輸入值若流動性折價減少時，該等投資公允價值將會增加。

(三) 金融工具之種類

	108年6月30日	107年12月31日	107年6月30日
<u>金融資產</u>			
按攤銷後成本衡量之金融資產			
現金及約當現金	\$ 1,301,106	\$ 1,190,272	\$ 1,102,874
應收票據淨額	221,673	228,225	173,450
應收帳款淨額	1,201,111	1,467,719	1,599,144
應收帳款－關係人淨額	1,945	2,875	2,134
其他應收款淨額	22,475	11,877	14,954
受限制資產（帳列其他流動資產）	88	88	90
透過其他綜合損益按公允價值衡量之金融資產－權益工具投資	3,166	3,145	3,236
<u>金融負債</u>			
按攤銷後成本衡量			
短期借款	598,872	603,665	469,000
應付短期票券	120,000	120,000	120,000
應付帳款	212,229	262,086	300,459
應付帳款－關係人	1,491	552	-
長期借款	198,728	398,584	399,383
長期應付票券	200,000	-	-

(四) 財務風險管理目的與政策

本公司主要金融工具包括權益投資、應收票據及帳款、應付票據及帳款、租賃負債與借款。本公司之財務管理部門係為各業務單位提供服務，統籌協調進入國內與國際金融市場操作，藉由依照風險程度與廣度分析暴險之內部風險報告監督及管理本公司營運有關之財務風險。該等風險包括市場風險（包含匯率風險及利率風險）、信用風險及流動性風險。

1. 市場風險

本公司之營運活動使本公司承擔之主要財務風險為外幣匯率變動風險（參閱下述(1)）以及利率變動風險（參閱下述(2)）。

本公司有關金融工具市場風險之暴險及其對該等暴險之管理與衡量方式並無改變。

(1) 匯率風險

本公司主要營運活動有一部分係以外幣進行銷貨與進貨交易，故有部分自然避險之效果；本公司匯率風險之管理，以避險為目的，不以獲利為目的。為避免因匯率變動造成價值下跌及未來現金流量之波動，本公司和銀行簽有外匯避險額度，可隨時考量公司外幣部位及因應匯率的波動採取避險，以期降低匯率變動對本公司營運的影響。

本公司於資產負債表日非功能性貨幣計價之貨幣性資產及貨幣性負債帳面金額（包含合併財務報告中已沖銷之非功能性貨幣計價之貨幣性項目），參閱附註三一。

敏感度分析

本公司主要受到美元、港幣及人民幣波動之影響。

3%係為本公司向主要管理階層報告匯率風險時所使用之敏感度比率，亦代表管理階層對外幣匯率之合理可能變動範圍之評估。敏感度分析僅包括流通在外之外幣貨幣性項目，並將其期末之換算以匯率變動3%予以調整。下表係表示當各功能性貨幣相對於各相關貨幣升值／貶值3%時，將使稅前淨利增減之金額。

	美元之影響		港幣之影響		人民幣之影響	
	108年1月1日 至6月30日	107年1月1日 至6月30日	108年1月1日 至6月30日	107年1月1日 至6月30日	108年1月1日 至6月30日	107年1月1日 至6月30日
損益	(\$ 4,115)	(\$ 9,152)	(\$ 2,843)	(\$ 3,410)	(\$ 4,053)	(\$ 4,868)

管理階層認為敏感度分析無法代表匯率固有風險。

(2) 利率風險

因本公司內之個體同時以固定及浮動利率持有資產及借入資金，因而產生利率暴險。本公司定期評估避險活動，使其利率觀點與既定之風險偏好一致，以確保採用最符合成本效益之避險策略。

本公司於資產負債表日受利率曝險之金融資產及金融負債帳面金額如下：

	108年6月30日	107年12月31日	107年6月30日
具公允價值利率風險			
金融資產	\$ 648,321	\$ 653,647	\$ 467,959
金融負債	320,000	120,000	120,000
具現金流量利率風險			
金融資產	649,972	533,941	632,394
金融負債	797,600	1,002,249	868,383

敏感度分析

下列敏感度分析係依非衍生工具於資產負債表日之利率曝險而決定。對於浮動利率資產及負債，其分析方式係假設資產負債表日流通在外之資產及負債金額於報導期間皆流通在外。

若年利率增加／減少 1%，在所有其他變數維持不變之情況下，本公司 108 年及 107 年 1 月 1 日至 6 月 30 日之淨利將減少／增加 738 仟元及 1,180 仟元，主因為本公司之變動利率資產及負債之現金流量利率風險之曝險。

2. 信用風險

信用風險係指交易對方拖欠合約義務而造成本公司財務損失之風險。截至資產負債表日，本公司可能因交易對方未履行義務造成財務損失之最大信用風險曝險主要係來自於合併資產負債表所認列之金融資產帳面金額。

為減輕信用風險，本公司管理階層指派專責團隊負責授信額度之決定、授信核准及其他監控程序以確保逾期應收款項之回收已採取適當行動。此外，本公司於資產負債表日會逐一複核應收款項之可回收金額以確保無法回收之應收款項已提列適當減損損失。據此，本公司管理階層認為本公司之信用風險已顯著減少。

本公司持續地針對應收帳款客戶之財務狀況進行評估，應收帳款之對象涵蓋眾多客戶且相互無關聯，故信用風險之集中度不高。

本公司並未持有任何擔保品或其他信用增強來規避金融資產之信用風險。

3. 流動性風險

本公司係透過管理及維持足夠部位之現金以支應本公司營運並減輕現金流量波動之影響。本公司管理階層監督銀行融資額度使用狀況並確保借款合同條款之遵循。

(1) 非衍生金融負債之流動性及利率風險表

非衍生金融負債剩餘合約到期分析係依本公司最早可能被要求還款之日期，按金融負債未折現現金流量編製。因此，本公司可被要求立即還款之銀行借款，係列於下表最早之期間內，不考慮銀行立即執行該權利之機率；其他非衍生金融負債到期分析係依照約定之還款日編製。

108年6月30日

	要求即付或	3 個月			
	短於1個月	1至3個月	至1年	1至5年	5年以上
<u>非衍生金融負債</u>					
無附息負債	\$ 189,878	\$ 181,549	\$ 52,864	\$ 11,181	\$ 3,927
租賃負債	6,152	12,088	54,015	128,491	-
浮動利率工具	404,000	164,872	30,000	198,728	-
固定利率工具	80,000	40,000	-	200,000	-
	<u>\$ 680,030</u>	<u>\$ 398,509</u>	<u>\$ 136,879</u>	<u>\$ 538,400</u>	<u>\$ 3,927</u>

租賃負債到期分析之進一步資訊如下：

	短於1年	1~5年	5~10年	10~15年	15~20年
租賃負債	<u>\$ 72,255</u>	<u>\$ 128,491</u>	<u>\$ -</u>	<u>\$ -</u>	<u>\$ -</u>

107年12月31日

	要求即付或	3 個月			
	短於1個月	1至3個月	至1年	1至5年	5年以上
<u>非衍生金融負債</u>					
無附息負債	\$ 296,271	\$ 120,841	\$ 55,622	\$ 28,606	\$ 3,891
浮動利率工具	489,000	60,000	54,665	398,584	-
固定利率工具	80,000	40,000	-	-	-
	<u>\$ 865,271</u>	<u>\$ 220,841</u>	<u>\$ 110,287</u>	<u>\$ 427,190</u>	<u>\$ 3,891</u>

107年6月30日

非衍生金融負債	要求即付或	3 個 月			
	短於 1 個月	1 至 3 個月	至 1 年	1 至 5 年	5 年 以 上
無附息負債	\$ 381,661	\$ 130,144	\$ 63,400	\$ 22,105	\$ 4,183
浮動利率工具	329,000	140,000	-	399,383	-
固定利率工具	40,000	80,000	-	-	-
	<u>\$ 750,661</u>	<u>\$ 350,144</u>	<u>\$ 63,400</u>	<u>\$ 421,488</u>	<u>\$ 4,183</u>

上述非衍生金融資產及負債之浮動利率工具金額，將因浮動利率與資產負債表日所估計之利率不同而改變。

二八、關係人交易

聯穎公司及子公司（係聯穎公司之關係人）間之交易、帳戶餘額、收益及費損於合併時全數予以銷除，故未揭露於本附註。本公司與其他關係人間之交易如下。

(一) 關係人名稱及其關係

關 係 人 名 稱	與 本 公 司 之 關 係
鴻遠電子股份有限公司（鴻遠公司）	關聯企業
穎定電線電纜股份有限公司（穎定公司）	實質關係人

(二) 銷貨收入

關 係 人 類 別	108年4月1日 至6月30日	107年4月1日 至6月30日	108年1月1日 至6月30日	107年1月1日 至6月30日
關聯企業	<u>\$ 1,954</u>	<u>\$ 511</u>	<u>\$ 3,954</u>	<u>\$ 2,182</u>

本公司與關係人銷貨之交易價格及條件，係參考成本與市價行情，與其他非關係人相當。

(三) 進 貨

關 係 人 類 別	108年4月1日 至6月30日	107年4月1日 至6月30日	108年1月1日 至6月30日	107年1月1日 至6月30日
實質關係人	<u>\$ 1,132</u>	<u>\$ -</u>	<u>\$ 1,637</u>	<u>\$ -</u>

本公司與關係人進貨之交易價格及條件，係參考成本與市價行情，與其他非關係人相當。

(四) 應收關係人款項

關係人類別	108年6月30日	107年12月31日	107年6月30日
關聯企業	<u>\$ 1,945</u>	<u>\$ 2,875</u>	<u>\$ 2,134</u>

對關係人帳款收款期間與其他非關係人相當。流通在外之應收關係人款項未收取保證。108年及107年1月1日至6月30日應收關係人帳款並未提列備抵損失。

(五) 應付關係人款項

關係人類別	108年6月30日	107年12月31日	107年6月30日
實質關係人	<u>\$ 1,491</u>	<u>\$ 552</u>	<u>\$ -</u>

對關係人帳款付款期間與其他非關係人相當。流通在外之應付關係人款項餘額係未提供擔保。

(六) 其他收入

關係人類別	108年4月1日 至6月30日	107年4月1日 至6月30日	108年1月1日 至6月30日	107年1月1日 至6月30日
關聯企業	<u>\$ -</u>	<u>\$ -</u>	<u>\$ -</u>	<u>\$ 3</u>

(七) 截至108年6月30日暨107年12月31日及6月30日止，主要管理階層為本公司之長期借款之連帶保證人，保證金額如下。

	108年6月30日	107年12月31日	107年6月30日
主要管理階層	<u>\$ -</u>	<u>\$ -</u>	<u>\$ 399,383</u>

(八) 主要管理階層之獎酬

	108年4月1日 至6月30日	107年4月1日 至6月30日	108年1月1日 至6月30日	107年1月1日 至6月30日
短期員工福利	\$ 5,237	\$ 5,193	\$ 10,450	\$ 10,362
退職後福利	<u>102</u>	<u>101</u>	<u>204</u>	<u>202</u>
	<u>\$ 5,339</u>	<u>\$ 5,294</u>	<u>\$ 10,654</u>	<u>\$ 10,564</u>

董事及其他主要管理階層之薪酬係由薪酬委員會依照個人績效及市場趨勢決定。

二九、質抵押之資產

本公司下列資產已提供作為銀行長期借款、額度、開立保證函、營業租賃及進口原料關稅之擔保品：

	108年6月30日	107年12月31日	107年6月30日
不動產、廠房及設備	\$ 62,205	\$ 62,494	\$ 62,880
存出保證金	15,526	13,908	12,032
質押定期存款（帳列其他流動資產）	88	88	90
	<u>\$ 77,819</u>	<u>\$ 76,490</u>	<u>\$ 75,002</u>

三十、重大或有負債及未認列之合約承諾

截至 108 年 6 月 30 日暨 107 年 12 月 31 日及 6 月 30 日止，聯穎公司及香港聯穎公司已開立未使用之信用狀金額分別為美金 161 仟元（約為新台幣 4,994 仟元）、美金 63 仟元（約為新台幣 1,935 仟元）及美金 317 仟元（約為新台幣 9,712 仟元）。

三一、具重大影響之外幣資產及負債資訊

以下資訊係按本公司各個體功能性貨幣以外之外幣彙總表達，所揭露之匯率係指該等外幣換算至表達貨幣之匯率。具重大影響之外幣資產及負債資訊如下：

單位：各外幣仟元

	108年6月30日		107年12月31日		107年6月30日	
	外	幣 匯 率	外	幣 匯 率	外	幣 匯 率
<u>外 幣 資 產</u>						
<u>貨幣性項目</u>						
新台幣	\$ 13,530	0.22112	\$ 20,514	0.22261	\$ 19,020	0.2163
美 元	6,699	31.09036	9,160	30.83060	14,048	30.58992
港 幣	24,085	3.97820	29,520	3.93603	29,524	3.89783
人 民 幣	112,641	4.52243	140,320	4.49216	119,271	4.62321
<u>外 幣 負 債</u>						
<u>貨幣性項目</u>						
新台幣	239	0.22112	28,787	0.22261	189	0.2163
美 元	2,287	31.09036	2,610	30.83060	4,075	30.58992
港 幣	264	3.97820	116	3.93603	359	3.89783
人 民 幣	82,771	4.52243	88,795	4.49216	84,174	4.62321

本公司主要承擔美元、港幣及人民幣之外幣匯率風險。以下資訊係按持有外幣個體之功能性貨幣彙總表達，所揭露之匯率係指該等功能性貨幣換算至表達貨幣之匯率。具重大影響之外幣兌換損益（已實現及未實現）如下：

功能性貨幣	108年4月1日至6月30日		107年4月1日至6月30日	
	功能性貨幣兌表達貨幣	淨兌換損益	功能性貨幣兌表達貨幣	淨兌換損益
新台幣	1(新台幣:新台幣)	(\$ 2,095)	1(新台幣:新台幣)	\$ 8,649
人民幣	4.57290(人民幣:新台幣)	<u>2,887</u>	4.6323(人民幣:新台幣)	<u>11,830</u>
		<u>\$ 792</u>		<u>\$ 20,479</u>

功能性貨幣	108年1月1日至6月30日		107年1月1日至6月30日	
	功能性貨幣兌表達貨幣	淨兌換損益	功能性貨幣兌表達貨幣	淨兌換損益
新台幣	1(新台幣:新台幣)	\$ 3,048	1(新台幣:新台幣)	\$ 7,237
人民幣	4.56920(人民幣:新台幣)	(<u>807</u>)	4.6389(人民幣:新台幣)	(<u>384</u>)
		<u>\$ 2,241</u>		<u>\$ 6,853</u>

三二、附註揭露事項

(一) 重大交易事項及(二)轉投資事業相關資訊：除下列事項外，並無其他應予揭露事項。編製合併財務報告時，母子公司間重大交易及餘額已予全數銷除。

1. 資金貸與他人：附表一。
2. 為他人背書保證：附表二。
3. 期末持有有價證券情形（不包含投資子公司、關聯企業及合資權益部分）：附表三。
4. 應收關係人款項達新台幣一億元或實收資本額百分之二十以上：附表四。
5. 被投資公司資訊：附表五。

(三) 大陸投資資訊：

1. 大陸被投資公司名稱、主要營業項目、實收資本額、投資方式、資金匯出入情形、持股比例、投資損益、期末投資帳面價值、已匯回投資損益及赴大陸地區投資限額：附表六。
2. 與大陸被投資公司直接或間接經由第三地區所發生之重大交易事項，暨其價格、付款條件、未實現損益：附表七。

3. 聯穎公司有關轉投資深圳百鴻公司及深圳聯穎公司依據 82.08.23 (82) 台財(六)第 01968 號函說明三，委託投資方式赴大陸地區投資者，應揭露委託契約主要內容如下：

聯穎公司委託香港聯穎公司投資深圳百鴻公司及深圳聯穎公司，雙方約定遵守條款如下：

聯穎公司分別以資金美金 913 仟元（包含現金美金 400 仟元、機器設備及零配件作價美金 513 仟元）及資金美金 2,324 仟元（包含現金美金 512 仟元、機器設備及零配件作價美金 764 仟元及原物料作價美金 1,048 仟元）指定香港聯穎公司投資於深圳百鴻公司及深圳聯穎公司。

(1) 投資資金匯出方式之約定：

香港聯穎公司向中國大陸有關方面申請投資深圳百鴻公司及深圳聯穎公司，均以香港聯穎公司之名義為之，資金並由香港聯穎公司自香港匯入中國大陸。

(2) 被投資公司若有盈餘分配或結束營業時，資金匯回方式之約定：

A. 深圳百鴻公司及深圳聯穎公司若有收益或孳息分配時，由香港聯穎公司取得該項孳息後，應全部轉撥給聯穎公司。

B. 深圳百鴻公司及深圳聯穎公司若由於減資、結束營業或其他原因，必須返還投資之資金時，香港聯穎公司於取得該項資金後，應全部轉撥給聯穎公司。

C. 香港聯穎公司基於前列之原因，轉撥投資資金或孳息、收益時應通知聯穎公司，由聯穎公司指定支付方式為之。

(3) 對被投資公司之權利、義務歸屬之約定：

A. 香港聯穎公司基於此項委託投資關係，對深圳百鴻公司及深圳聯穎公司所產生之權利、義務均轉由聯穎公司承受，香港聯穎公司不保證其收益及盈虧。

B. 香港聯穎公司應盡善良管理人之注意，全權辦理投資、結匯、領取孳息等事項。

(四) 母子公司間及各子公司間之業務關係及重要交易往來情形及金額：

附表七。

三三、部門資訊

本公司主要營運決策者用以分配資源及評量部門績效之資訊，著重於產品或勞務之種類，此財務報告資訊之衡量基礎與本合併財務報告相同。本公司之應報導部門為訊號傳輸線及線組產銷部門、塑膠粒產銷部門及其他。

本公司繼續營業單位之收入與營運結果依應報導部門分析如下：

	部 門 收 入		部 門 損 益	
	108年1月1日 至6月30日	107年1月1日 至6月30日	108年1月1日 至6月30日	107年1月1日 至6月30日
訊號傳輸線及線組產銷部門	\$ 1,146,659	\$ 1,469,645	\$ 2,427	\$ 52,341
塑膠粒產銷部門	391,150	478,178	22,065	41,831
其 他	95,649	126,442	(7,776)	(1,405)
繼續營業單位總額	<u>\$ 1,633,458</u>	<u>\$ 2,074,265</u>	16,716	92,767
未分攤金額：				
營業外收入及支出			6,867	12,191
稅前淨利			<u>\$ 23,583</u>	<u>\$ 104,958</u>

以上報導之收入係與外部客戶交易所產生。

部門損益係指各個部門所賺取之利潤，不包含應分攤之營業外收入及支出。

聯穎科技股份有限公司及子公司
資金貸與他人

民國 108 年 1 月 1 日至 6 月 30 日

附表一

單位：除另予註明者外，係
新台幣及外幣仟元

編號	貸出公司	貸與對象	往來科目	是否關係人	本最高額	期末餘額	實際動支金額	利率區間	資金貸與性質(註一)	業務往來金額	有來往金額	有短期資金必要原因	提列帳額	擔保名稱	保		對個對象 資金貸與限額 (註二)	資金貸與 總限額(註三)
															擔保	品		
1	聯穎電線電纜(深圳)有限公司	源雷聯穎科技(深圳)有限公司 萬福塑膠(深圳)有限公司	其他應收款	是	\$ 81,404 (RMB 18,000)	\$ 72,359 (RMB 16,000)	\$ 72,359 (RMB 16,000)	2.37%	2	\$ -	-	供該公司營運週轉之用	\$ -	無		\$ 1,291,734	\$ 1,291,734	
		吳江市萬豐塑膠有限公司	其他應收款	是	13,567 (RMB 3,000)	13,567 (RMB 3,000)	13,567 (RMB 3,000)	2.37%	2	-	-	供該公司營運週轉之用	-	無			1,291,734	1,291,734
2	百鴻電線(深圳)有限公司	吳江市萬豐塑膠有限公司	其他應收款	是	9,045 (RMB 2,000)	9,045 (RMB 2,000)	9,045 (RMB 2,000)	2.37%	2	-	-	供該公司營運週轉之用	-	無			258,347	516,694
		萬福塑膠(深圳)有限公司	其他應收款	是	13,567 (RMB 3,000)	-	-	2.37%	2	-	-	供該公司營運週轉之用	-	無			355,748 (RMB 78,663)	355,748 (RMB 78,663)
3	深圳聯穎通訊有限公司	源雷聯穎科技(深圳)有限公司	其他應收款	是	94,971 (RMB 21,000)	94,971 (RMB 21,000)	94,971 (RMB 21,000)	2.37%	2	-	-	供該公司營運週轉之用	-	無			672,381 (RMB 148,677)	672,381 (RMB 148,677)
4	聯穎電線電纜(昆山)有限公司	吳江市萬豐塑膠有限公司	其他應收款	是	29,396 (RMB 6,500)	18,090 (RMB 4,000)	18,090 (RMB 4,000)	2.37%	2	-	-	供該公司營運週轉之用	-	無			122,377 (RMB 27,060)	244,754 (RMB 54,120)

註一：2 有短期融通資金之必要者。

註二：有短期融通資金必要之集團企業，不得超過貸與公司淨值百分之二十為限。本公司直接及間接持有表決權股份百分之十之國外公司間從事資金貸與以不超過貸與公司淨值為限。

註三：資金貸與他人之總額，以不超過貸與公司淨值百分之四十為限。本公司直接及間接持有表決權股份百分之十之國外公司間從事資金貸與以不超過貸與公司淨值為限。

註四：係按 108 年 6 月 30 日匯率 RMB\$1 = NT\$4.52243 換算為新台幣。

聯穎科技股份有限公司及子公司

為他人背書保證

民國 108 年 1 月 1 日至 6 月 30 日

附表二

單位：除另予註明者外，係
新台幣及外幣仟元

編號	背書保證者 公司名稱	被背書 公司名稱	保證對象		對背書 之保證額	本期最高 保證額	期末 保證餘額	背書 餘額	實際 支金額	以財產 擔保之 金額	累計背書 佔最近 期淨值之 比率 (%)	背書 最高 保證 金額	屬子 公司保 證	屬母 公司保 證	屬子 公司保 證	屬母 公司保 證	屬對 大陸地 區背書 保證
			關係	關係													
0	聯穎科技股份有 限公司	聯穎電線電纜 有限公司 (香港聯穎 公司)	直接及間 接持有表決 權之股份超 過百分之五 之公司	間 接持有表決 權之股份超 過百分之五 之公司	\$ 1,907,953 (註一)	\$ 547,573	\$ 363,693 (註二)	55,963 (USD 1,800) (註三)	24,872 (USD 800) (註三)	\$ -	19	\$ 2,861,930 (註一)	是	是	-	-	-
		昆山廣穎電線 有限公司	直接及間 接持有表決 權之股份超 過百分之五 之公司	間 接持有表決 權之股份超 過百分之五 之公司	1,907,953 (註一)	55,963 (USD 1,800) (註三)	55,963 (USD 1,800) (註三)	34,199 (USD 1,100) (註三)	-	-	3	2,861,930 (註一)	是	是	-	-	是
		昆山凱穎電子 有限公司	直接及間 接持有表決 權之股份超 過百分之五 之公司	間 接持有表決 權之股份超 過百分之五 之公司	1,907,953 (註一)	34,199 (USD 1,100) (註三)	34,199 (USD 1,100) (註三)	-	-	-	2	2,861,930 (註一)	是	是	-	-	是
1	聯穎電線電纜有 限公司(香港聯 穎公司)	聯穎科技股份 有限公司	直接及間 接持有表決 權之股份超 過百分之五 之公司	間 接持有表決 權之股份超 過百分之五 之公司	1,907,953 (註四)	100,000 (註五)	100,000 (註五)	100,000 (註五)	-	-	5	1,907,953 (註四)	-	-	是	-	-

註一：聯穎公司累積對外背書保證責任總額以不得超過公司淨值百分之一百五十為限，對單一企業背書保證限額不得超過公司淨值百分之十為限。

註二：其中包含借款背書保證美金 9,000 仟元，美金部分係按 108 年 6 月 30 日匯率 US\$1=NT\$31.09036 換算為新台幣。期末餘額中並包括聯穎公司與香港聯穎公司共用額度所為之背書保證 363,693 仟元。

註三：係按 108 年 6 月 30 日匯率 US\$1=NT\$31.09036 換算為新台幣。

註四：香港聯穎公司累積對外背書保證責任總額以不得超過香港聯穎公司淨值百分之十為限，且不得超過聯穎公司淨值百分之十。對單一企業背書保證限額不得超過香港聯穎公司淨值百分之十為限，且不得超過聯穎公司淨值百分之十。

註五：係香港聯穎公司與聯穎公司共用額度，應銀行作業要求，於同一額度內互為連帶保證。

聯穎科技股份有限公司及子公司

期末持有有價證券情形

民國 108 年 6 月 30 日

附表三

單位：除另予註明者外，係新台幣仟元

持有之公司	有價證券種類及名稱	與有價證券發行人之關係	帳列科目	期股數(仟股)	帳面金額	額持比率(%)	未備		註
							公允價值	價值	
聯穎科技股份有限公司	嘉陽科技股份有限公司	按公允價值衡量之被投資公司	透過其他綜合損益按公允價值衡量之金融資產—非流動	4,160	\$ -	19.19	\$ -	-	註一
源富聯穎科技(深圳)有限公司	易絲特精密設備(東莞)有限公司	按公允價值衡量之被投資公司	透過其他綜合損益按公允價值衡量之金融資產—非流動	-	3,166	18.92	3,166	-	-

註一：依可回收價值評估，已提列減損損失。

註二：上列有價證券於 108 年 6 月底，並無提供擔保、質押借款或其他依約定而受限制使用者。

聯穎科技股份有限公司及子公司

應收關係人款項達新台幣一億元或實收資本額百分之二十以上

民國 108 年 6 月 30 日

附表四

單位：新台幣仟元

帳列應收款項之公司 帳列其他應收關係人款 聯穎電線電纜(深圳)有限公司 惠勝塑膠(深圳)有限公司 聯穎電線電纜有限公司 (香港聯穎公司) 百鴻電線(深圳)有限公司 聯穎科技股份有限公司 聯穎科技股份有限公司	交易對象	關係	應收關係人 款項餘額(註一)	週轉 率	逾期 逾金	應收 金額	關係 處	人 理 方	項 式	應收 後收	關係 人 回	款 額	提 呆	列 帳	備 金	抵 額
	聯穎科技股份有限公司	母公司	\$ 563,195	註二	\$	-	-	-	-	\$	-	-	\$	-	-	-
	聯穎科技股份有限公司	最終母公司	160,949	註二	-	-	-	-	-	-	-	-	-	-	-	-
	聯穎科技股份有限公司	最終母公司	244,981	註二	-	-	-	-	-	-	-	-	-	-	-	-
	聯穎科技股份有限公司	母公司	117,602	註二	-	-	-	-	-	-	-	-	-	-	-	-
	源富聯穎科技(深圳)有限公司	間接持有之子公司	265,378	註二	-	-	-	-	-	-	-	-	-	-	-	-
	Hotek Technology Corporation	直接持有之子公司	150,020	註二	-	-	-	-	-	-	-	-	-	-	-	-

註一：係依未沖銷前之總額計算。

註二：其他應收(付)關係人款項主要係代子公司支付或收取貨款，其收(付)期間視資金狀況而定。

聯穎科技股份有限公司及子公司

被投資公司資訊

民國 108 年 1 月 1 日至 6 月 30 日

附表五

單位：除另予註明者外，係
新台幣及外幣仟元

投資公司名稱	被投資公司名稱	所在地區	主要營業項目	原始投 本 期 期 末 去 末	資 金 年 年 底 額	期 股 數 (仟 股)	末 比 率 (%)	持 帳 面 金 額	有 被 投 資 公 司 本 期 之 損 益 (註 一)	本 期 認 列 之 損 益 (註 一)	備 註
聯穎科技股份有限 公司	Hotek Technology Corporation	SAMOA	一般投資業務	\$ 621,807 (USD 20,000) (註二)	\$ 621,807 (USD 20,000) (註二)	20,000	100.00	\$ 1,745,201	\$ 18,764	18,764	子公司
	Sunagaru International Inc. 鴻遠電子股份有限 公司	SAMOA	一般國際貿易業務	11,814 (USD 380) (註二)	11,814 (USD 380) (註二)	380	100.00	38	5	5	子公司
		新北市	電線、電纜、有線 及無線通信機械 器材、電子零組 件等之製造、批 發及零售	30,600	30,600	2,057	48.98	38,660	(5,383)	(2,637)	採權益法計 價之被投 資公司
Hotek Technology Corporation	聯穎電線電纜有限 公司(香港聯穎 公司)	香 港	一般國際貿易業務 及一般投資業務	532,640 (USD 17,132) (註二)	532,640 (USD 17,132) (註二)	-	100.00	1,924,221	27,321	27,321	間接持有之 子公司

註一：除 Hotek 公司及香港聯穎公司係按同期間經會計師核閱之財務報表計算外，其餘係按同期間未經會計師核閱之財務報表計算。

註二：係按 108 年 6 月 30 日匯率 US\$1 = NT\$31.09036 換算為新台幣。

註三：大陸被投資公司相關資訊請參閱附表六。

(承前頁)

大陸被投資公司名稱	主要營業項目	實收資本額	投資方式	本 期 自 積 匯 出 金 額 (註一)	本期匯出或收回投資金額		本 期 自 積 自 回 金 額	本 期 出 金 額 (註二)	被 投 資 公 司 本 期 盈 損 (註三)	本公司直接投資或間接持股之比例(%)	本 期 認 列 帳 面 價 值 (註四)	截至本期末止已匯回台灣之投資收益
					匯 出	收 回						
吳江市萬豐塑膠有限公司	塑膠鞋之生產及銷售	\$ 28,265 (註六)	透過第三地區投資設立公司再投資大陸公司	\$ -	\$ -	\$ -	\$ -	\$ 741	76	\$ 1,451	\$ 43,178	\$ -
嘉森塑膠(深圳)有限公司	塑膠鞋之生產及銷售	31,114 (註六)	透過第三地區投資設立公司再投資大陸公司	-	-	-	-	9,069	100	8,732	255,546	-
深圳市協昌貿易有限公司	電子元器件、電腦零配件、連接線之銷售及貨物進出口	24,186 (註六)	透過第三地區投資設立公司再投資大陸公司	-	-	-	-	(312)	100	(312)	667	-

本 期 自 積 自 回 金 額	本 期 出 金 額 (註一)	本 期 匯 出 或 收 回 金 額	本 期 自 積 自 回 金 額	本 期 出 金 額 (註二)	本 期 認 列 帳 面 價 值 (註三)	本 期 自 積 自 回 金 額
\$ 40,790 (註一)	\$ 513,519 (註一)	\$ 1,144,772 (註四)	\$ 40,790 (註一)	\$ 513,519 (註一)	\$ 1,144,772 (註四)	\$ 40,790 (註一)
(USD 1,312 仟元)	(USD 16,517 仟元) (註三)		(USD 1,312 仟元)	(USD 16,517 仟元) (註三)		(USD 1,312 仟元)

註一：係按 108 年 6 月 30 日匯率 US\$1=NT\$31.09036 換算為新台幣。

註二：除深圳百鴻公司、Sunagaru 公司、昆山凱穎公司、深圳萬福公司、深圳新雅公司、吳江萬豐公司、深圳協昌公司及東台聯穎公司等未經核閱之外，其餘係按同期間經會計師核閱之財務報表計算。

註三：係包括子公司直接投資之核准金額。

註四：係依據投審會 2008.8.29「在大陸地區從事投資技術合作審查原則」修正案規定按淨值之 60% 計算。

註五：係按 108 年 1 月 1 日至 6 月 30 日平均匯率 US\$1=NT\$30.9830 換算為新台幣。

註六：係按 108 年 6 月 30 日匯率 RMB\$1=NT\$4.52243 換算為新台幣。

註七：係按 108 年 1 月 1 日至 6 月 30 日平均匯率 RMB\$1=NT\$4.56920 換算為新台幣。

聯穎科技股份有限公司及子公司
 母子公司間及各子公司間之業務關係及重要交易往來情形及金額

民國 108 年 1 月 1 日至 6 月 30 日

附表七

單位：新台幣仟元

編	號	交	易	人	名	稱	交	易	往	來	對	象	與	交	易	之	關	係	(註	四	交		形		
																						目	金		額	(
0		聯穎公司					深圳源富公司							2	進	貨							\$	34,611	註一	2%
														1	應收帳款								22	註三	-	
														1	其他應收關係人款項								265,378	註二	7%	
														2	應付帳款								53,098	註三	1%	
							深圳聯穎通訊公司							2	其他應付關係人款項								2,044	註二	-	
														2	進	貨							2,114	註一	-	
														2	應付帳款								2,007	註三	-	
							Sunagaru 公司							1	其他應收關係人款項								462	註二	-	
							Hotek 公司							1	其他應收關係人款項								150,020	註二	4%	
							深圳新雅公司							2	進	貨							3,413	註一	-	
														1	營業收入								7	註一	-	
														1	其他應收關係人款項								64,965	註二	2%	
														2	應付帳款								5,052	註三	-	
														1	應收帳款								7	註三	-	
							昆山凱穎公司							2	進	貨							26,095	註一	2%	
														2	應付帳款								7,350	註三	-	
							深圳百鴻公司							1	營業收入								7,969	註一	-	
														1	應收帳款								3,602	註三	-	
							昆山聯穎公司							2	其他應付關係人款項								117,602	註二	3%	
							香港聯穎公司							2	應收帳款								37	註三	-	
							深圳惠勝公司							2	其他應付關係人款項								244,981	註二	6%	
														2	應付帳款								160,949	註二	4%	
							深圳聯穎公司							1	營業收入								6,470	註一	-	
							深圳聯穎公司							2	其他應付關係人款項								563,195	註二	15%	
							深圳萬福公司							2	其他應付關係人款項								402	註二	-	
							昆山廣穎公司							2	進	貨							38,204	註一	2%	
														2	應付帳款								11,388	註三	-	
							深圳嘉森公司							1	其他應收關係人款項								15,882	註二	-	
														1	營業收入								21,390	註一	1%	
														1	應收帳款								3,732	註三	-	
1		深圳聯穎通訊公司					深圳萬福公司							3	進	貨							23,975	註一	1%	
							深圳嘉森公司							3	應付帳款								18,570	註三	-	
														3	應付帳款								847	註三	-	
														3	進	貨							1,200	註一	-	
							深圳百鴻公司							3	應付帳款								6,556	註一	-	
														3	進	貨							3,787	註三	-	

(接次頁)

(承前頁)

編	號	交	易	人	名	稱	交	易	往	來	對	象	與	交	易	之	關	係	(註四)	交	科	目	往		來	情	形	
																							金額	(註五)				交
1		深圳聯穎通訊公司					深圳源富公司															進	\$	2,388		註一		-
																						應付帳款		4,781		註三		-
																						其他應收關係人款項		95,030		註二		2%
																						利息收入		1,137		註一		-
																						營業收入		183		註一		-
							昆山廣穎公司															應收帳款		189		註三		-
																						營業收入		320		註一		-
																						進		273		註一		-
																						應收帳款		806		註三		-
							昆山凱穎公司															營業收入		1,642		註一		-
																						應收帳款		1,393		註三		-
2		深圳新雅公司					深圳百鴻公司															進		6,863		註一		-
																						應付帳款		2,261		註三		-
							昆山凱穎公司															營業收入		88		註一		-
																						應收帳款		100		註三		-
							深圳嘉森公司															進		217		註一		-
																						應付帳款		198		註三		-
							深圳惠勝公司															營業收入		7,255		註一		-
																						應付帳款		5,355		註三		-
							深圳源富公司															進		128		註一		-
																						應付帳款		57		註三		-
3		深圳百鴻公司					深圳源富公司															營業收入		47,253		註一		3%
																						應收帳款		18,785		註三		-
																						其他應付關係人款項		215		註二		-
																						利息收入		142		註一		-
							深圳萬福公司															租金收入		1,467		註一		-
							昆山凱穎公司															租金收入		4,491		註一		-
							昆山廣穎公司															其他應付關係人款項		9		註二		-
							吳江萬豐公司															利息收入		271		註一		-
																						其他應收關係人款項		18,101		註二		-
							深圳源富公司															利息收入		938		註一		-
																						其他應收關係人款項		72,404		註二		2%
							吳江萬豐公司															利息收入		110		註一		-
																						其他應收關係人款項		9,050		註二		-
							昆山凱穎公司															營業收入		10,612		註一		1%
																						應收帳款		9,142		註三		-
																						其他應收關係人款項		113		註二		-
							吳江萬豐公司															進		12,922		註一		1%
																						應付帳款		7,800		註三		-

(接次頁)

(承前頁)

編	號	交	易	人	名	稱	交	易	往	來	對	象	與	交	易	之	關	係	(註	四)	往		來		情		形
																							目	金	額	(註	五	
7		深圳惠勝公司					深圳源富公司																	\$	12,515		註一		1%
							香港聯穎公司																	8,156		註三		-	
							深圳協昌公司																	10,517		註一		1%	
							深圳嘉森公司																	4,136		註三		-	
							深圳源富公司																	161		註二		-	
8							昆山凱穎公司																	10,616		註一		1%	
							深圳萬福公司																	8,838		註三		-	
							吳江萬豐公司																	3,614		註一		-	
																								2,063		註三		-	
																								31		註一		-	
																								335		註三		-	
																								85		註一		-	
																								54		註三		-	

註一：係參考成本與市價行情，由雙方議定之。

註二：收付方式視資金情況而定。

註三：帳款收付期間與非關係人相當。

註四：1 係代表母公司對子公司之交易；2 代表子公司對母公司之交易；3 代表子公司對子公司之交易。

註五：係依已扣除去料加工之金額列示。應收(付)及其他應收(付)關係人款項係以總額表達。

台灣省會計師公會會員印鑑證明書

台省財證字第 **1080459** 號

會員姓名：
 (1) 蔡美貞
 (2) 陳明輝

事務所名稱：勤業眾信聯合會計師事務所

事務所地址：台北市信義區松仁路 100 號 20 樓

事務所電話：27259988



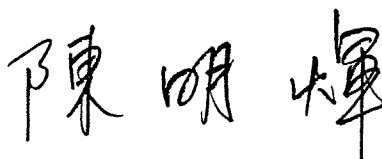

事務所統一編號：94998251

會員證書字號：
 (1) 台省會證字第 3970 號

委託人統一編號：22488639

(2) 台省會證字第 3036 號

印鑑證明書用途：辦理聯穎科技股份有限公司 108 年上半年度（自民國 108 年 1 月 1 日至 108 年 6 月 30 日）財務報表之核閱簽證。

簽名式 (一)		存會印鑑 (一)	
簽名式 (二)		存會印鑑 (二)	

理事長：



人：



中華民國 108 年 7 月 16 日

