

聯穎科技股份有限公司及子公司

合併財務報告暨會計師核閱報告
民國 107 及 106 年第 2 季

地址：新北市中和區建八路16號4樓

電話：(02)8226-5658

§ 目 錄 §

項	目 頁	次	財 務 報 告 附 註 編 號
一、封 面	1		-
二、目 錄	2		-
三、會計師核閱報告	3~4		-
四、合併資產負債表	5		-
五、合併綜合損益表	6		-
六、合併權益變動表	7		-
七、合併現金流量表	8~9		-
八、合併財務報告附註			
(一) 公司沿革	10		一
(二) 通過財務報告之日期及程序	10		二
(三) 新發布及修訂準則及解釋之適用	10~16		三
(四) 重大會計政策之彙總說明	16~24		四
(五) 重大會計判斷、估計及假設不確定性之主要來源	24~25		五
(六) 重要會計項目之說明	25~49		六~二七
(七) 關係人交易	49~50		二八
(八) 質抵押之資產	50		二九
(九) 重大或有負債及未認列之合約承諾	51		三十
(十) 重大之災害損失	-		-
(十一) 重大之期後事項	-		-
(十二) 具重大影響之外幣資產及負債資訊	51		三一
(十三) 附註揭露事項			
1. 重大交易事項相關資訊	52、55~60		三二
2. 轉投資事業相關資訊	52、55~60		三二
3. 大陸投資資訊	52~53、61~62		三二
4. 母子公司間及各子公司間之業務關係及重要交易往來情形及金額	53、63~65		三二
(十四) 部門資訊	53~54		三三

會計師核閱報告

聯穎科技股份有限公司 公鑒：

前 言

聯穎科技股份有限公司及子公司民國 107 年及 106 年 6 月 30 日之合併資產負債表，暨民國 107 年及 106 年 4 月 1 日至 6 月 30 日，以及民國 107 年及 106 年 1 月 1 日至 6 月 30 日之合併綜合損益表、民國 107 年及 106 年 1 月 1 日至 6 月 30 日之合併權益變動表與合併現金流量表，以及合併財務報告附註（包括重大會計政策彙總），業經本會計師核閱竣事。依證券發行人財務報告編製準則及經金融監督管理委員會認可並發布生效之國際會計準則第 34 號「期中財務報導」編製允當表達之合併財務報告係管理階層之責任，本會計師之責任係依據核閱結果對合併財務報告作成結論。

範 圍

除保留結論之基礎段所述者外，本會計師係依照審計準則公報第六十五號「財務報表之核閱」執行核閱工作。核閱合併財務報告時所執行之程序包括查詢（主要向負責財務與會計事務之人員查詢）、分析性程序及其他核閱程序。核閱工作之範圍明顯小於查核工作之範圍，因此本會計師可能無法察覺所有可藉由查核工作辨認之重大事項，故無法表示查核意見。

保留結論之基礎

如合併財務報告附註十一所述，列入上開合併財務報告之部分非重要子公司之同期間財務報告未經會計師核閱，其民國 107 年及 106 年 6 月 30 日之資產總額分別為新台幣 765,378 仟元及 684,291 仟元，分別占合併資產總額之 19.8% 及 19.4%；負債總額分別為新台幣 131,109 仟元及 133,694 仟元，分別

占合併負債總額之 7.2%及 8.5%；其民國 107 年及 106 年 4 月 1 日至 6 月 30 日之綜合損益分別為新台幣 24,986 仟元及 22,845 仟元，分別占合併綜合損益之 65.4%及 28.7%；民國 107 年及 106 年 1 月 1 日至 6 月 30 日之綜合損益分別為新台幣 49,571 仟元及 36,152 仟元，分別占合併綜合損益之 51.5%及 (91.3)%。又如合併財務報告附註十二所述，民國 107 年及 106 年 6 月 30 日採用權益法之投資分別為新台幣 40,046 仟元及 36,692 仟元，及其民國 107 年及 106 年 4 月 1 日至 6 月 30 日認列之損益份額分別為新台幣 2,300 仟元及 1,501 仟元；其民國 107 年及 106 年 1 月 1 日至 6 月 30 日認列之損益份額分別為新台幣 1,540 仟元及 592 仟元，係依據被投資公司同期間未經會計師核閱之財務報告認列。


保留結論

依本會計師核閱結果，除保留結論之基礎段所述部分非重要子公司及被投資公司之財務報告倘經會計師核閱，對合併財務報告可能有所調整之影響外，並未發現上開合併財務報告在所有重大方面有未依照證券發行人財務報告編製準則及經金融監督管理委員會認可並發布生效之國際會計準則第 34 號「期中財務報導」編製，致無法允當表達聯穎科技股份有限公司及子公司民國 107 年及 106 年 6 月 30 日之合併財務狀況，暨民國 107 年及 106 年 4 月 1 日至 6 月 30 日之合併財務績效，以及民國 107 年及 106 年 1 月 1 日至 6 月 30 日之合併財務績效及合併現金流量之情事。

勤業眾信聯合會計師事務所


會計師 黃 裕 峰

黃裕峰



會計師 陳 明 輝

陳明輝



證券暨期貨管理委員會核准文號
台財證六字第 0920123784 號

證券暨期貨管理委員會核准文號
台財證六字第 0930128050 號

中 華 民 國 107 年 8 月 10 日



聯華建設股份有限公司

民國 107 年 6 月 30 日及 6 月 30 日

單位：新台幣元

代碼	資產	107年6月30日		106年12月31日		106年6月30日		107年6月30日		106年12月31日		106年6月30日	
		金額	%	金額	%	金額	%	金額	%	金額	%	金額	%
	流動資產												
1100	現金及約當現金 (附註四及六)	\$1,102,874	29	\$1,058,463	28	\$1,217,615	35	\$ 469,000	12	\$ 450,000	12	\$ 400,000	11
1150	應收票據淨額 (附註四及九)	173,450	5	203,839	5	161,076	5	120,000	3	120,000	3	40,000	1
1170	應收帳款淨額 (附註四及九)	1,599,144	41	1,613,645	43	1,333,110	38	300,459	8	322,045	9	236,168	7
1180	應收帳款-關係人淨額 (附註二八)	2,134	-	202	-	-	-	-	-	-	-	41	-
1200	其他應收款淨額 (附註四及九)	14,954	-	16,880	1	13,971	-	11,363	-	7,733	-	9,006	-
130X	存貨 (附註十)	374,608	10	349,400	9	296,379	8	127,500	3	-	-	127,500	3
1410	預付款項	56,352	1	26,066	1	28,903	1	32,675	1	34,464	1	24,821	1
1470	其他流動資產 (附註十六及二九)	13,959	-	15,132	-	7,452	-	299,054	8	307,937	8	276,170	8
11XX	流動資產總計	3,337,472	86	3,283,627	87	3,058,506	87	1,360,051	35	1,242,179	33	1,113,706	31
	非流動資產												
1517	透過其他綜合損益按公允價值衡量之金融資產-非流動 (附註四及七)	3,236	-	-	-	-	-	399,383	10	399,177	11	396,971	11
1543	以成本衡量之金融資產-非流動 (附註四及八)	-	-	3,191	-	3,144	-	57,516	2	57,212	1	56,490	2
1550	採用權益法之投資 (附註十二)	40,046	1	38,506	1	36,692	1	1,965	-	1,905	-	1,885	-
1600	不動產、廠房及設備 (附註十三及二九)	441,158	12	410,707	11	393,378	11	458,864	12	458,294	12	457,346	13
1805	商譽 (附註十四)	4,409	-	4,374	-	4,337	-	-	-	-	-	-	-
1821	無形資產 (附註十五)	2,540	-	-	-	-	-	1,818,915	47	1,700,473	45	1,571,052	44
1840	遞延所得稅資產 (附註四)	16,370	1	16,383	1	11,970	1	850,000	22	850,000	23	850,000	24
1920	存出保證金 (附註二九)	12,032	1	12,601	-	11,572	-	410,545	11	426,592	11	426,592	12
1985	長期預付租金 (附註二五)	4,568	-	4,836	-	5,091	-	-	-	-	-	-	-
1990	其他非流動資產 (附註十六)	9,397	-	9,750	-	8,072	-	-	-	-	-	-	-
15XX	非流動資產總計	533,756	14	500,348	13	474,256	13	2,011,241	51	2,011,241	53	1,888,922	54
1XXX	資產總計	\$3,871,221	100	\$3,783,975	100	\$3,532,762	100	\$3,871,221	100	\$3,253,975	100	\$3,532,762	100
	負債												
	流動負債												
	短期借款 (附註十七)												
	應付短期票券 (附註十七)												
	應付帳款												
	應付帳款-關係人 (附註二八)												
	應付員工及董事酬勞 (附註二二)												
	應付股利 (附註二十)												
	本期所得稅負債 (附註四及二三)												
	其他流動負債 (附註十八)												
	流動負債總計												
	非流動負債												
	長期借款 (附註十七、二八及二九)												
	淨確定福利負債 (附註四及十九)												
	存入保證金												
	非流動負債總計												
	負債總計												
	歸屬於母公司業主之權益 (附註二十)												
	普通股股本												
	資本公積												
	保留盈餘												
	法定盈餘公積												
	特別盈餘公積												
	未分配盈餘												
	保留盈餘總計												
	其他權益												
	母公司業主之權益總計												
	非控制權益												
	權益總計												
	負債及權益總計												

後附之附註係本合併財務報告之一部分。
(請參閱勤業眾信聯合會計師事務所民國 107 年 8 月 10 日核閱報告)



董事長：何鈞銜



經理人：廖文宏



會計主管：曾育桂

聯穎科技股份有限公司及子公司

民國 107 年及 106 年 4 月 1 日至 6 月 30 日及 107 年及 106 年 1 月 1 日至 6 月 30 日

(僅經核閱，並未查核)

單位：新台幣仟元，惟
每股盈餘為元

代 碼		107年4月1日至6月30日		106年4月1日至6月30日		107年1月1日至6月30日		106年1月1日至6月30日	
		金 額	%	金 額	%	金 額	%	金 額	%
4100	銷貨收入 (附註二一及二八)	\$ 1,108,086	100	\$ 860,860	100	\$ 2,074,265	100	\$ 1,687,227	100
5110	銷貨成本 (附註十及二二)	897,311	81	688,848	80	1,688,963	82	1,351,271	80
5900	營業毛利	210,775	19	172,012	20	385,302	18	335,956	20
	營業費用 (附註二二)								
6100	推銷費用	56,324	5	39,057	4	102,086	5	81,252	5
6200	管理費用	83,205	7	73,094	8	155,040	7	141,478	8
6300	研究發展費用	18,702	2	14,206	2	33,279	2	24,415	2
6450	預期信用減損損失	3,426	-	-	-	2,130	-	-	-
6000	營業費用合計	161,657	14	126,357	14	292,535	14	247,145	15
6900	營業淨利	49,118	5	45,655	6	92,767	4	88,811	5
	營業外收入及支出								
7010	其他收入 (附註二二及二八)	6,526	-	5,805	1	12,691	1	12,980	1
7020	其他利益及損失 (附註二二)	19,336	2	(2,536)	-	4,664	-	(28,484)	(2)
7050	財務成本 (附註二二)	(3,382)	-	(3,114)	(1)	(6,704)	-	(6,224)	-
7060	採用權益法之關聯企業損益份額 (附註十二)	2,300	-	1,501	-	1,540	-	592	-
7000	營業外收入及支出合計	24,780	2	1,656	-	12,191	1	(21,136)	(1)
7900	稅前淨利	73,898	7	47,311	6	104,958	5	67,675	4
7950	所得稅費用 (附註四及二三)	27,913	3	13,590	2	43,708	2	27,646	2
8200	本期淨利	45,985	4	33,721	4	61,250	3	40,029	2
	其他綜合損益								
8360	後續可能重分類至損益之項目：								
8361	國外營運機構財務報表換算之兌換差額 (附註二十)	(7,764)	(1)	45,869	5	35,064	2	(79,634)	(4)
8362	備供出售金融資產未實現損益 (附註二十)	-	-	-	-	-	-	(9)	-
8300	本期其他綜合損益	(7,764)	(1)	45,869	5	35,064	2	(79,643)	(4)
8500	本期綜合損益總額	\$ 38,221	3	\$ 79,590	9	\$ 96,314	5	(\$ 39,614)	(2)
	本期淨利歸屬於：								
8610	母公司業主	\$ 44,375	4	\$ 31,929	4	\$ 58,081	3	\$ 37,386	2
8620	非控制權益	1,610	-	1,792	-	3,169	-	2,643	-
8600		\$ 45,985	4	\$ 33,721	4	\$ 61,250	3	\$ 40,029	2
	本期綜合損益總額歸屬於：								
8710	母公司業主	\$ 36,841	3	\$ 76,402	9	\$ 92,128	5	(\$ 39,769)	(2)
8720	非控制權益	1,380	-	3,188	-	4,186	-	155	-
8700		\$ 38,221	3	\$ 79,590	9	\$ 96,314	5	(\$ 39,614)	(2)
	每股盈餘 (附註二四)								
9710	基 本	\$ 0.52		\$ 0.38		\$ 0.68		\$ 0.44	
9810	稀 釋	\$ 0.52		\$ 0.38		\$ 0.68		\$ 0.44	

後附之附註係本合併財務報告之一部分。

(請參閱勤業眾信聯合會計師事務所民國 107 年 8 月 10 日核閱報告)

董事長：何鈞銜



經理人：廖文宏



會計主管：曾貴枝





聯順特種公司

民國 107 年 6 月 30 日
(僅經核閱 原則查核)

單位：除另予註明者外，係新台幣仟元

歸 屬 於 母 公 司 主 之 權 益

代 碼	106 年 1 月 1 日 餘 額	資 本 公 積	法 定 盈 餘 公 積	留 存 特 別 盈 餘 公 積	盈 餘 未 分 配 盈 餘	其 他 主 之 權 益	計	非 控 制 權 益	權 益 總 計
A1	85,000	\$ 459,513	\$ 216,734	\$ 229,767	\$ 433,574	(\$ 133,406)	\$ 2,056,191	\$ 72,633	\$ 2,128,824
B1	-	-	10,670	-	(10,670)	-	-	-	-
B5	-	-	-	-	(94,579)	-	(94,579)	-	(94,579)
C15	-	(32,921)	-	-	-	-	(32,921)	-	(32,921)
D1	-	-	-	-	37,386	-	37,386	2,643	40,029
D3	-	-	-	-	-	(77,146)	(77,155)	(2,488)	(79,643)
D5	-	-	-	-	37,386	(77,146)	(39,762)	155	(39,614)
Z1	85,000	\$ 426,592	\$ 227,404	\$ 229,767	\$ 365,711	(\$ 210,552)	\$ 1,888,922	\$ 72,788	\$ 1,961,710
A1	85,000	\$ 426,592	\$ 227,404	\$ 229,767	\$ 452,201	(\$ 174,741)	\$ 2,011,241	\$ 72,261	\$ 2,083,502
A3	-	-	-	-	18	(18)	-	-	-
A5	85,000	426,592	227,404	229,767	452,219	(174,741)	2,011,241	72,261	2,083,502
B1	-	-	12,422	-	(12,422)	-	-	-	-
B5	-	-	-	-	(111,453)	-	(111,453)	-	(111,453)
C15	-	(16,047)	-	-	-	-	(16,047)	-	(16,047)
D1	-	-	-	-	58,081	-	58,081	3,169	61,250
D3	-	-	-	-	-	34,047	34,047	1,017	35,064
D5	-	-	-	-	58,081	34,047	92,128	4,186	96,314
Z1	85,000	\$ 410,545	\$ 239,826	\$ 229,767	\$ 386,425	(\$ 140,694)	\$ 1,975,869	\$ 76,447	\$ 2,052,316

後附之附註係本合併財務報告之一部分。
(請參閱勤業眾信聯合會計師事務所民國 107 年 8 月 10 日核閱報告)



董事長：何鈞銜



經理人：廖文宏



會計主管：曾貴桂

聯穎科技股份有限公司及子公司

合併現金流量表

民國 107 年及 106 年 1 月 1 日至 6 月 30 日

(僅經核閱，未依一般公認審計準則查核)

單位：新台幣仟元

代 碼		107年1月1日 至6月30日	106年1月1日 至6月30日
	營業活動之現金流量		
A10000	稅前淨利	\$ 104,958	\$ 67,675
A20010	收益費損項目：		
A20100	折舊費用	43,432	35,748
A20200	攤銷費用	3,389	2,598
A29900	長期預付租金攤銷	338	325
A20900	財務成本	6,704	6,224
A21200	利息收入	(7,151)	(8,091)
A22300	採用權益法之關聯企業損益份 額	(1,540)	(592)
A22500	處分不動產、廠房及設備淨 (益)損	(627)	615
A24100	外幣兌換淨(益)損	(9,161)	18,045
A30000	營業資產及負債之淨變動數		
A31130	應收票據	31,066	(61,260)
A31150	應收帳款	25,153	95,186
A31160	應收帳款－關係人	(1,932)	4,337
A31180	其他應收款	935	2,732
A31200	存 貨	(25,208)	9,439
A31230	預付款項	(30,286)	6,195
A31240	其他流動資產	1,173	(1,486)
A32150	應付帳款	(22,234)	(58,278)
A32160	應付帳款－關係人	-	41
A32990	應付員工及董事酬勞	3,630	2,337
A32230	其他流動負債	(4,167)	(2,009)
A32240	淨確定福利負債	304	376
A33000	營運產生之淨現金流入	118,776	120,157
A33300	支付之利息	(6,471)	(6,022)
A33500	支付之所得稅	(45,484)	(46,248)
AAAA	營業活動之淨現金流入	66,821	67,887


(接次頁)


(承前頁)


代 碼		107年1月1日 至6月30日	106年1月1日 至6月30日
	投資活動之現金流量		
B01200	取得以成本衡量之金融資產	\$ -	(\$ 3,144)
B02700	購置不動產、廠房及設備	(75,535)	(34,709)
B02800	處分不動產、廠房及設備價款	993	1,010
B03800	存出保證金減少	569	3,070
B04500	購置無形資產	(3,043)	-
B06700	其他非流動資產增加	(2,418)	(5,432)
B07500	收取之利息	<u>8,172</u>	<u>9,872</u>
BBBB	投資活動之淨現金流出	<u>(71,262)</u>	<u>(29,333)</u>
	籌資活動之現金流量		
C00100	短期借款增加	19,000	-
C00200	短期借款減少	-	(10,000)
C01600	舉借長期借款	400,000	400,000
C01700	償還長期借款	(400,000)	(400,000)
C03000	存入保證金增加(減少)	<u>60</u>	<u>(47)</u>
CCCC	籌資活動之淨現金流入(出)	<u>19,060</u>	<u>(10,047)</u>
DDDD	匯率變動對現金及約當現金之影響	<u>29,792</u>	<u>(87,119)</u>
EEEE	本期現金及約當現金淨增加(減少)	44,411	(58,612)
E00100	期初現金及約當現金餘額	<u>1,058,463</u>	<u>1,276,227</u>
E00200	期末現金及約當現金餘額	<u>\$ 1,102,874</u>	<u>\$ 1,217,615</u>

後附之附註係本合併財務報告之一部分。

(請參閱勤業眾信聯合會計師事務所民國 107 年 8 月 10 日核閱報告)

董事長：何鈞銜 

經理人：廖文宏 

會計主管：曾貴枝 

聯穎科技股份有限公司及子公司

合併財務報告附註

民國 107 年及 106 年 1 月 1 日至 6 月 30 日

(僅經核閱，未依一般公認審計準則查核)

(除另註明外，金額以新台幣仟元為單位)

一、公司沿革

聯穎科技股份有限公司（以下簡稱聯穎公司）於 76 年 4 月依公司法暨其他有關法令規定設立登記，並開始營業，原名聯穎電線廠股份有限公司，嗣於 93 年 8 月 24 日經經濟部核准變更公司名稱為聯穎科技股份有限公司。聯穎公司主要營業項目為電線、電纜、電腦用多芯線及彈簧線等之特殊電線製造買賣業務及有關業務之進出口貿易。

聯穎公司股票於 99 年 11 月 10 日起於台灣證券交易所上市買賣。

本合併財務報告係以聯穎公司之功能性貨幣新台幣表達。

二、通過財務報告之日期及程序

本合併財務報告業已於 107 年 8 月 10 日經提報董事會後發布。

三、新發布及修訂準則及解釋之適用

- (一) 首次適用修正後之證券發行人財務報告編製準則及經金融監督管理委員會（以下稱「金管會」）認可並發布生效之國際財務報導準則（IFRS）、國際會計準則（IAS）、解釋（IFRIC）及解釋公告（SIC）（以下稱「IFRSs」）

除下列說明外，適用修正後之證券發行人財務報告編製準則及金管會認可並發布生效之 IFRSs 將不致造成聯穎公司及子公司（以下簡稱本公司）會計政策之重大變動：

1. IFRS 9「金融工具」及相關修正

IFRS 9「金融工具」取代 IAS 39「金融工具：認列與衡量」，並配套修正 IFRS 7「金融工具：揭露」等其他準則。IFRS 9 之新規定涵蓋金融資產之分類、衡量與減損及一般避險會計，相關會計政策請參閱附註四。

金融資產之分類、衡量與減損

本公司依據 107 年 1 月 1 日所存在之事實及情況，於該日評估已存在金融資產之分類予以追溯調整，並選擇不予重編比較期間。於 107 年 1 月 1 日，各類別金融資產依 IAS 39 及 IFRS 9 所決定之衡量種類及帳面金額及其變動情形彙總如下：

金融資產類別	衡 量 種 類		帳 面 金 額		說 明
	IAS 39	IFRS 9	IAS 39	IFRS 9	
現金及約當現金	放款及應收款	按攤銷後成本衡量	\$1,058,463	\$1,058,463	(1)
股票投資	備供出售金融資產	透過其他綜合損益按公允價值衡量之金融資產	3,191	3,191	(2)
質押定期存款	放款及應收款	按攤銷後成本衡量	88	88	(1)
應收票據	放款及應收款	按攤銷後成本衡量	203,839	203,839	(1)
應收帳款	放款及應收款	按攤銷後成本衡量	1,613,645	1,613,645	(1)
應收帳款－關係人	放款及應收款	按攤銷後成本衡量	202	202	(1)
其他應收款	放款及應收款	按攤銷後成本衡量	16,880	16,880	(1)

	107年1月1日			107年1月1日			說 明
	帳面金額 (IAS 39)	重 分 類	再 衡 量	帳面金額 (IFRS 9)	107年1月1日 保留盈餘 影響數	107年1月1日 其他權益 影響數	
透過其他綜合損益按公允價值衡量之金融資產－權益工具	\$ -	\$ -	\$ -				
加：自備供出售金融資產 (IAS 39) 重分類	-	3,191	-	\$ 3,191	\$ -	\$ -	(2)
按攤銷後成本衡量之金融資產	-	-	-				
加：自放款及應收款 (IAS 39) 重分類	-	2,893,117	-				(1)
合 計	\$ -	\$ 2,896,308	\$ -	\$ 2,893,117	\$ -	\$ -	

(1) 現金及約當現金、質押定期存款、應收票據、應收帳款、應收帳款－關係人及其他應收款等原依 IAS 39 分類為放款及應收款，依 IFRS 9 則分類為按攤銷後成本衡量之金融資產，並評估預期信用損失。

(2) 原依 IAS 39 以成本衡量之未上市（櫃）股票投資，依 IFRS 9 分類為指定透過其他綜合損益按公允價值衡量，並應按公允價值再衡量。

2. IFRS 15「客戶合約之收入」及相關修正

IFRS 15 係規範來自客戶合約之收入認列原則，該準則將取代 IAS 18「收入」、IAS 11「建造合約」及相關解釋。相關會計政策請參閱附註四。

本公司選擇僅對 107 年 1 月 1 日尚未完成之合約追溯適用 IFRS 15，相關累積影響數將調整於該日保留盈餘。

此外，本公司若仍繼續適用 IAS 18，其與適用 IFRS 15 無重大差異。

追溯適用 IFRS 15 對 107 年 1 月 1 日資產、負債及權益無重大影響。

3. IAS 12 之修正「未實現損失之遞延所得稅資產之認列」

IAS 12 之修正主要係釐清，除非稅法限制可減除暫時性差異所能減除之收益類型而應就同類型可減除暫時性差異評估是否認列遞延所得稅資產，否則應就所有可減除暫時性差異一併評估。於評估是否認列遞延所得稅資產時，若有足夠證據顯示本公司很有可能以高於帳面金額回收資產，則估計未來課稅所得所考慮之資產回收金額不限於其帳面金額，且未來課稅所得之估計應排除因可減除暫時性差異迴轉所產生之影響。

於評估遞延所得稅資產時，本公司原係以帳面金額作為資產回收金額以估計未來課稅所得，107 年係追溯適用上述修正。

4. IFRIC 22「外幣交易與預收付對價」

IAS 21 規定外幣交易之原始認列，應以外幣金額依交易日功能性貨幣與外幣間之即期匯率換算為功能性貨幣記錄。IFRIC 22 進一步說明若企業於原始認列非貨幣性資產或負債前已預付或預收對價，應以原始認列預收付對價之日作為交易日。若企業分次預收付對價，應分別決定每次預收付對價之交易日。

本公司自 107 年 1 月 1 日推延適用 IFRIC 22。

首次適用上述修正後之證券發行人財務報告編製準則及金管會認可並發布生效之 IFRSs 之影響彙總如下：

資產、負債及權益項目之本期影響

	107年1月1日 重編前金額	首次適用 之調整	107年1月1日 重編後金額	說明
資產、負債及 權益之影響				
以成本衡量之金融資產－ 非流動	\$ 3,191	(\$ 3,191)	\$ -	重分類
透過其他綜合損益按公允 價值衡量之金融資產－ 非流動	-	3,191	3,191	重分類
資產影響	<u>\$ 3,191</u>	<u>\$ -</u>	<u>\$ 3,191</u>	
負債影響	<u>\$ -</u>	<u>\$ -</u>	<u>\$ -</u>	
保留盈餘	\$ 452,201	\$ 18	\$ 452,219	重分類
其他權益－備供出售金融 資產未實現損益	18	(18)	-	重分類
權益影響	<u>\$ 452,219</u>	<u>\$ -</u>	<u>\$ 452,219</u>	

(二) 108 年適用之證券發行人財務報告編製準則及金管會認可之 IFRSs

<u>新發布 / 修正 / 修訂準則及解釋</u>	國際會計準則理事會(IASB) 發布之生效日(註1)
「2015-2017 週期之年度改善」	2019 年 1 月 1 日
IFRS 9 之修正「具負補償之提前還款特性」	2019 年 1 月 1 日(註2)
IFRS 16「租賃」	2019 年 1 月 1 日
IAS 19 之修正「計畫修正、縮減或清償」	2019 年 1 月 1 日(註3)
IAS 28 之修正「對關聯企業及合資之長期權益」	2019 年 1 月 1 日
IFRIC 23「所得稅務處理之不確定性」	2019 年 1 月 1 日

註 1：除另註明外，上述新發布 / 修正 / 修訂準則或解釋係於各該日期以後開始之年度期間生效。

註 2：金管會允許本公司得選擇提前於 107 年 1 月 1 日適用此項修正。

註 3：2019 年 1 月 1 日以後發生之計畫修正、縮減或清償適用此項修正。

1. IFRS 16「租賃」

IFRS 16 係規範租賃之會計處理，該準則將取代 IAS 17「租賃」及相關解釋。

租賃定義

首次適用 IFRS 16 時，本公司將選擇僅就 108 年 1 月 1 日以後簽訂（或變動）之合約依 IFRS 16 評估是否係屬（或包含）租賃，目前已依 IAS 17 及 IFRIC 4 辨認為租賃之合約將不予重新評估並將依 IFRS 16 之過渡規定處理。

本公司為承租人

首次適用 IFRS 16 時，除低價值標的資產租賃及短期租賃得選擇按直線基礎認列費用外，其他租賃將於合併資產負債表上認列使用權資產及租賃負債。合併綜合損益表將分別表達使用權資產之折舊費用及租賃負債按有效利息法所產生之利息費用。於合併現金流量表中，償付租賃負債之本金金額將表達為籌資活動，支付利息部分將列為營業活動。

本公司預計選擇將追溯適用 IFRS 16 之累積影響數調整於 108 年 1 月 1 日保留盈餘，不重編比較資訊。

本公司為出租人

於過渡時對出租人之租賃將不作任何調整，且自 108 年 1 月 1 日起始適用 IFRS 16。

2. IFRIC 23「所得稅務處理之不確定性」

IFRIC 23 釐清當存有所得稅務處理之不確定性時，本公司須假設稅務機關將可取具所有相關資料進行審查，若判斷其申報之稅務處理很有可能被稅務機關接受，本公司對於課稅所得、課稅基礎、未使用課稅損失、未使用課稅抵減及稅率之決定必須與申報所得稅時所採用之稅務處理一致。若稅務機關並非很有可能接受申報之稅務處理，本公司須採最可能金額或預期值（應採兩者中較能預測不確定性最終結果之方法）評估。若事實及情況改變，本公司須重新評估其判斷與估計。

首次適用 IFRIC 23 時，本公司預計將追溯適用之累積影響數認列於 108 年 1 月 1 日保留盈餘。

3. IAS 19 之修正「計畫修正、縮減或清償」

該修正規定，發生計畫修正、縮減或清償時，應以發生時用以再衡量淨確定福利負債（資產）之精算假設來決定該年度剩餘期間之當期服務成本及淨利息。此外，該修正釐清計畫修正、縮減或清償對資產上限相關規定之影響。本公司將推延適用前述修正。

除上述影響外，截至本合併財務報告通過發布日止，本公司仍持續評估其他準則、解釋之修正對財務狀況與財務績效之影響，相關影響待評估完成時予以揭露。

(三) IASB 已發布但尚未經金管會認可並發布生效之 IFRSs

新發布 / 修正 / 修訂準則及解釋	IASB 發布之生效日(註1)
IFRS 10 及 IAS 28 之修正「投資者與其關聯企業或合資間之資產出售或投入」	未定
IFRS 17「保險合約」	2021 年 1 月 1 日

註 1：除另註明外，上述新發布 / 修正 / 修訂準則或解釋係於各該日期以後開始之年度期間生效。

1. IFRS 10 及 IAS 28 之修正「投資者與其關聯企業或合資間之資產出售或投入」

該修正規定，若本公司出售或投入資產予關聯企業（或合資），或本公司喪失對子公司之控制，但保留對該子公司之重大影響（或聯合控制），若前述資產或前子公司符合 IFRS 3「企業合併」對「業務」之定義時，本公司係全數認列該等交易產生之損益。

此外，若本公司出售或投入資產予關聯企業（或合資），或本公司在與關聯企業（或合資）之交易中喪失對子公司之控制，但保留對該子公司之重大影響（或聯合控制），若前述資產或前子公司不符合 IFRS 3「業務」之定義時，本公司僅在與投資者對該等關聯企業（或合資）無關之權益範圍內認列該交

易所產生之損益，亦即，屬本公司對該損益之份額者應予以銷除。

除上述影響外，截至本合併財務報告通過發布日止，本公司仍持續評估其他準則、解釋之修正對財務狀況與財務績效之影響，相關影響待評估完成時予以揭露。

四、重大會計政策之彙總說明

(一) 遵循聲明

本合併財務報告係依照證券發行人財務報告編製準則及經金管會認可並發布生效之 IAS 34「期中財務報導」編製。本合併財務報告並未包含整份年度財務報告所規定之所有 IFRSs 揭露資訊。

(二) 編製基礎

除按公允價值衡量之金融工具及按確定福利義務現值減除計畫資產公允價值認列之淨確定福利負債外，本合併財務報告係依歷史成本基礎編製。

公允價值衡量依照相關輸入值之可觀察程度及重要性分為第 1 等級至第 3 等級：

1. 第 1 等級輸入值：係指於衡量日可取得之相同資產或負債於活躍市場之報價（未經調整）。
2. 第 2 等級輸入值：係指除第 1 等級之報價外，資產或負債直接（亦即價格）或間接（亦即由價格推導而得）之可觀察輸入值。
3. 第 3 等級輸入值：係指資產或負債之不可觀察之輸入值。

(三) 合併基礎

本合併財務報告係包含聯穎公司及由聯穎公司所控制個體（子公司）之財務報告。子公司之財務報告已予調整，以使其會計政策與聯穎公司之會計政策一致。於編製合併財務報告時，各個體間之交易、帳戶餘額、收益及費損已全數予以銷除。子公司之綜合損益總額係歸屬至聯穎公司業主及非控制權益，即使非控制權益因而成為虧損餘額。

當本公司對子公司所有權權益之變動未導致喪失控制者，係作為權益交易處理。本公司及非控制權益之帳面金額已予調整，以反映其於子公司相對權益之變動。非控制權益之調整金額與所支付或收取對價之公允價值間之差額，係直接認列為權益且歸屬於聯穎公司業主。

子公司明細、持股比例及營業項目，參閱附註十一、附表六及七。

(四) 其他重大會計政策說明

除金融工具及收入認列相關會計政策及下列說明外，請參閱 106 年度合併財務報告重大會計政策之彙總說明。

1. 金融工具

金融資產與金融負債於本公司成為該工具合約條款之一方時認列於合併資產負債表。

原始認列金融資產與金融負債時，若金融資產或金融負債非屬透過損益按公允價值衡量者，係按公允價值加計直接可歸屬於取得或發行金融資產或金融負債之交易成本衡量。直接可歸屬於取得或發行透過損益按公允價值衡量之金融資產或金融負債之交易成本，則立即認列為損益。

(1) 金融資產

金融資產之慣例交易係採交易日會計認列及除列。

A. 衡量種類

107 年

本公司所持有之金融資產種類為按攤銷後成本衡量之金融資產及透過其他綜合損益按公允價值衡量之權益工具投資。

a. 按攤銷後成本衡量之金融資產

本公司投資金融資產若同時符合下列兩條件，則分類為按攤銷後成本衡量之金融資產：

a) 係於某經營模式下持有，該模式之目的係持有金融資產以收取合約現金流量；及

b) 合約條款產生特定日期之現金流量，該等現金流量完全為支付本金及流通在外本金金額之利息。

按攤銷後成本衡量之金融資產（包括現金及約當現金及按攤銷後成本衡量之應收票據、應收帳款、應收帳款－關係人、其他應收款及質押定期存款）於原始認列後，係以有效利息法決定之總帳面金額減除任何減損損失之攤銷後成本衡量，任何外幣兌換損益則認列於損益。

除下列兩種情況外，利息收入係以有效利率乘以金融資產總帳面金額計算：

- a) 購入或創始之信用減損金融資產，利息收入係以信用調整後有效利率乘以金融資產攤銷後成本計算。
- b) 非屬購入或創始之信用減損，但後續變成信用減損之金融資產，利息收入係以有效利率乘以金融資產攤銷後成本計算。

約當現金包括高度流動性、可隨時轉換成定額現金且價值變動風險甚小之定期存款，係用於滿足短期現金承諾。

b. 透過其他綜合損益按公允價值衡量之權益工具投資

本公司於原始認列時，可作一不可撤銷之選擇，將非持有供交易且非企業合併收購者所認列或有對價之權益工具投資，指定透過其他綜合損益按公允價值衡量。

透過其他綜合損益按公允價值衡量之權益工具投資係按公允價值衡量，後續公允價值變動列報於其他綜合損益，並累計於其他權益中。於投資處分時，累計損益直接移轉至保留盈餘，並不重分類為損益。

透過其他綜合損益按公允價值衡量之權益工具投資之股利於本公司收款之權利確立時認列於損益中，除非該股利明顯代表部分投資成本之回收。

106 年

本公司所持有之金融資產種類為備供出售金融資產與放款及應收款。

a. 備供出售金融資產

備供出售金融資產係非衍生金融資產被指定為備供出售，或未被分類為放款及應收款、持有至到期日投資或透過損益按公允價值衡量之金融資產。

備供出售權益投資之股利，係認列於損益並於本公司收款之權利確立時認列。其餘備供出售金融資產帳面金額之變動係認列於其他綜合損益，於投資處分或確定減損時重分類為損益。

備供出售金融資產若屬無活絡市場公開報價且公允價值無法可靠衡量之權益工具投資，及與此種無報價權益工具連結且須以交付該等權益工具交割之衍生工具，後續係以成本減除減損損失後之金額衡量，並單獨列為「以成本衡量之金融資產」。該等金融資產於後續能可靠衡量公允價值時，係按公允價值再衡量，其帳面金額與公允價值間之差額認列於其他綜合損益，若有減損時，則認列於損益。

b. 放款及應收款

放款及應收款（包括現金及約當現金、應收票據及帳款及其他應收款）係採用有效利息法按攤銷後成本減除減損損失後之金額衡量，惟短期應收帳款之利息認列不具重大性之情況除外。

約當現金包括高度流動性及可隨時轉換成定額現金且價值變動風險甚小之定期存款，係用於滿足短期現金承諾。

B. 金融資產之減損

107 年

本公司於每一資產負債表日按預期信用損失評估按攤銷後成本衡量之金融資產（含應收帳款）及應收租賃款之減損損失。

應收帳款及應收租賃款均按存續期間預期信用損失認列備抵損失。其他金融資產係先評估自原始認列後信用風險是否顯著增加，若未顯著增加，則按 12 個月預期信用損失認列備抵損失，若已顯著增加，則按存續期間預期信用損失認列備抵損失。

預期信用損失係以發生違約之風險作為權重之加權平均信用損失。12 個月預期信用損失係代表金融工具於報導日後 12 個月內可能違約事項所產生之預期信用損失，存續期間預期信用損失則代表金融工具於預期存續期間所有可能違約事項產生之預期信用損失。

所有金融資產之減損損失係藉由備抵帳戶調降其帳面金額。

106 年

本公司係於每一資產負債表日評估金融資產是否有減損客觀證據，當有客觀證據顯示，因金融資產原始認列後發生之單一或多項事項，致使金融資產之估計未來現金流量受損失者，該金融資產即已發生減損。

按攤銷後成本列報之金融資產，如應收帳款，該資產若經個別評估未有客觀減損證據，另再集體評估減損。應收款集體存在之客觀減損證據可能包含本公司過去收款經驗、集體超過平均授信期間之延遲付款增加情況，以及與應收款拖欠有關之可觀察全國性或區域性經濟情勢變化。

按攤銷後成本列報之金融資產之減損損失金額，係該資產帳面金額，與估計未來現金流量按該金融資產原始有效利率折現之現值間之差額。

按攤銷後成本列報之金融資產於後續期間減損損失金額減少，且經客觀判斷該減少與認列減損後發生之事項有關，則先前認列之減損損失直接或藉由調整備抵帳戶予以迴轉認列於損益，惟該迴轉不得使金融資產帳面金額超過若未認列減損情況下於迴轉日應有之攤銷後成本。

其他金融資產客觀減損證據包含發行人或債務人之重大財務困難、違約（例如利息或本金支付之延滯或不償付）、債務人將進入破產或其他財務重整之可能性大增或由於財務困難而使金融資產之活絡市場消失。

以成本衡量之金融資產之減損損失金額係該資產帳面金額與估計未來現金流量按類似金融資產之現時市場報酬率折現之現值間之差額。此種減損損失於後續期間不得迴轉。

所有金融資產之減損損失係直接自金融資產之帳面金額中扣除，惟應收帳款係藉由備抵帳戶調降其帳面金額。當判斷應收帳款無法收回時，係沖銷備抵帳戶。原先已沖銷而後續收回之款項則貸記備抵帳戶。除因應收帳款無法收回而沖銷備抵帳戶外，備抵帳戶帳面金額之變動認列於損益。

C. 金融資產之除列

本公司僅於對來自金融資產現金流量之合約權利失效，或已移轉金融資產且該資產所有權之幾乎所有風險及報酬已移轉予其他企業時，始將金融資產除列。

於 106 年（含）以前，於一金融資產整體除列時，其帳面金額與所收取對價加計已認列於其他綜合損益之任何累計利益或損失之總和間之差額係認列於損益。自 107 年起，於一按攤銷後成本衡量之金融資產整體除列時，其帳面金額與所收取對價間之差額係認列於損益。於一透過其他綜合損益按公允價值衡量之權益工具投資整體除列時，累計損益直接移轉至保留盈餘，並不重分類為損益。

(2) 權益工具

本公司發行權益工具係依據合約協議之實質與權益工具之定義分類為權益。

本公司發行之權益工具係以取得之價款扣除直接發行成本後之金額認列。

再取回本公司本身之權益工具係於權益項下認列與減除。購買、出售、發行或註銷本公司本身之權益工具不認列於損益。

(3) 金融負債

A. 後續衡量

本公司所有金融負債係以有效利息法按攤銷後成本衡量。

B. 金融負債之除列

除列金融負債時，其帳面金額與所支付對價（包含任何所移轉之非現金資產或承擔之負債）間之差額認列為損益。

2. 收入認列

107 年

本公司於客戶合約辨認履約義務後，將交易價格分攤至各履約義務，並於滿足各履約義務時認列收入。

商品銷貨收入

商品銷貨收入來自電線、電纜、電腦用多芯線及彈簧線等之特殊電線製造買賣業務及有關業務之銷售。由於商品於運抵客戶指定地點時，客戶對商品已有訂定價格與使用之權利且負有再銷售之主要責任，並承擔商品陳舊過時風險，本公司係於該時點認列收入及應收帳款。

去料加工時，加工產品所有權之控制並未移轉，是以去料時不認列收入。

106年

收入係按已收或應收對價之公允價值衡量，並扣除估計之客戶退貨、折扣及其他類似之折讓。

(1) 商品之銷售

銷售商品係於下列條件完全滿足時認列收入：

- A. 本公司已將商品所有權之重大風險及報酬移轉予買方；
- B. 本公司對於已經出售之商品既不持續參與管理，亦未維持有效控制；
- C. 收入金額能可靠衡量；
- D. 與交易有關之經濟效益很有可能流入本公司；及
- E. 與交易有關之已發生或將發生之成本能可靠衡量。

去料加工時，加工產品所有權之重大風險及報酬並未移轉，是以去料時不作銷貨處理。

(2) 股利收入及利息收入

投資所產生之股利收入係於股東收款之權利確立時認列，惟前提係與交易有關之經濟效益很有可能流入本公司，且收入金額能可靠衡量。

金融資產之利息收入係於經濟效益很有可能流入本公司，且收入金額能可靠衡量時認列。利息收入係依時間之經過按流通在外本金與所適用之有效利率採應計基礎認列。

3. 確定福利退職後福利

期中期間之退休金成本係採用前一年度結束日依精算決定之退休金成本率，以年初至當期末為基礎計算，並針對本期之重大市場波動，及重大計畫修正、清償或其他重大一次性事項加以調整。

4. 所得稅

所得稅費用係當期所得稅及遞延所得稅之總和。期中期間之所得稅係以年度為基礎進行評估，以預期年度總盈餘所適用之稅率，就期中稅前利益予以計算。期中期間因稅法修正發生之稅率變動影響係與產生租稅後果之交易本身會計處理原則一致，於發生當期一次認列於損益。

五、重大會計判斷、估計及假設不確定性之主要來源

本公司於採用會計政策時，對於不易自其他來源取得相關資訊者，管理階層必須基於歷史經驗及其他攸關之因素作出相關之判斷、估計及假設。實際結果可能與估計有所不同。

管理階層將對估計與基本假設持續檢視。若估計之修正僅影響當期，則於修正當期認列；若會計估計之修正同時影響當期及未來期間，則於修正當期及未來期間認列。

除應收票據及帳款之估計減損外，請參閱 106 年度合併財務報告之重大會計判斷、估計及假設不確定性之主要來源說明。

(一) 應收票據及帳款之估計減損（適用於 107 年）

應收票據及帳款之估計減損係基於本公司對於違約率及預期損失率之假設。本公司考量歷史經驗、現時市場情況及前瞻性資訊，以作成假設並選擇減損評估之輸入值。所採用重要假設及輸入值請參閱附註九。若未來實際現金流量少於預期，可能會產生重大減損損失。

(二) 應收票據及帳款之估計減損 (適用於 106 年)

當有客觀證據顯示減損跡象時，本公司考量未來現金流量之估計。減損損失之金額係以該資產之帳面金額及估計未來現金流量(排除尚未發生之未來信用損失)按該金融資產之原始有效利率折現之現值間的差額衡量。若未來實際現金流量少於預期，可能會產生重大減損損失。

六、現金及約當現金

	107年6月30日	106年12月31日	106年6月30日
銀行支票及活期存款	\$ 633,264	\$ 430,300	\$ 535,265
庫存現金及週轉金	1,741	1,739	1,941
約當現金			
銀行定期存款	<u>467,869</u>	<u>626,424</u>	<u>680,409</u>
	<u>\$ 1,102,874</u>	<u>\$ 1,058,463</u>	<u>\$ 1,217,615</u>

七、透過其他綜合損益按公允價值衡量之金融資產 - 107 年

	107年6月30日
<u>非流動</u>	
國外投資	
未上市(櫃)股票	
易絲特精密設備(東莞)有限公司普通股	<u>\$ 3,236</u>

本公司依中長期策略目的投資上述公司普通股，並預期透過長期投資獲利。本公司管理階層認為若將該等投資之短期公允價值波動列入損益，與前述長期投資規劃並不一致，因此選擇指定該等投資為透過其他綜合損益按公允價值衡量。該等投資原依 IAS 39 係分類為備供出售金融資產，其重分類及 106 年資訊，請參閱附註三及八。

八、以成本衡量之金融資產 - 106 年

	106年12月31日	106年6月30日
<u>非流動</u>		
國外未上市(櫃)普通股		
易絲特精密設備(東莞)有限公司	<u>\$ 3,191</u>	<u>\$ 3,144</u>
依衡量種類區分		
備供出售金融資產	<u>\$ 3,191</u>	<u>\$ 3,144</u>

本公司所持有之上述未上市（櫃）股票投資，於資產負債表日係按成本減除減損損失衡量，因其公允價值合理估計數之區間重大且無法合理評估各種估計之機率，致本公司管理階層認為其公允價值無法可靠衡量。

九、應收票據、應收帳款及其他應收款淨額

	<u>107年6月30日</u>	<u>106年12月31日</u>	<u>106年6月30日</u>
<u>應收票據</u>			
按攤銷後成本衡量			
總帳面金額	\$ 173,654	\$ 204,038	\$ 161,280
減：備抵損失	(204)	(199)	(204)
	<u>\$ 173,450</u>	<u>\$ 203,839</u>	<u>\$ 161,076</u>
<u>應收帳款</u>			
按攤銷後成本衡量			
總帳面金額	\$ 1,635,652	\$ 1,649,219	\$ 1,376,319
減：備抵損失	(36,508)	(35,574)	(43,209)
	<u>\$ 1,599,144</u>	<u>\$ 1,613,645</u>	<u>\$ 1,333,110</u>
<u>其他應收款</u>			
按攤銷後成本衡量			
總帳面金額	\$ 14,954	\$ 16,880	\$ 13,971
減：備抵損失	-	-	-
	<u>\$ 14,954</u>	<u>\$ 16,880</u>	<u>\$ 13,971</u>

107年1月1日至6月30日

本公司對商品銷售之平均授信期間為月結 60 天~120 天，應收帳款不予計息。為減輕信用風險，本公司管理階層指派專責團隊負責授信額度之決定、授信核准及其他監控程序以確保逾期應收帳款之回收已採取適當行動。此外，本公司於資產負債表日會逐一複核應收帳款之可回收金額以確保無法回收之應收帳款已提列適當減損損失。據此，本公司管理階層認為本公司之信用風險已顯著減少。

本公司採用 IFRS 9 之簡化作法按存續期間預期信用損失認列應收帳款之備抵損失。存續期間預期信用損失係使用準備矩陣計算，其考量客戶過去違約紀錄與現時財務狀況、產業經濟情勢。因本公司之信用損失歷史經驗顯示，不同客戶群之損失型態並無顯著差異，因此準

備矩陣未進一步區分客戶群，僅以應收帳款帳齡天數訂定預期信用損失率。

若有證據顯示交易對方面臨嚴重財務困難且本公司無法合理預期可回收金額，例如交易對方正進行清算，本公司直接沖銷相關應收帳款，惟仍會持續追索活動，因追索回收之金額則認列於損益。

本公司依準備矩陣衡量應收帳款之備抵損失如下：

107年6月30日

	1 ~ 90 天	91~180 天	181~365 天	超過 365 天	合 計
預期信用損失率	-	1%	25%~75%	100%	-
總帳面金額	\$ 1,143,460	\$ 436,335	\$ 32,872	\$ 22,985	\$ 1,635,652
備抵損失(存續期間預期信用損失)	-	(4,363)	(9,160)	(22,985)	(36,508)
攤銷後成本	<u>\$ 1,143,460</u>	<u>\$ 431,972</u>	<u>\$ 23,712</u>	<u>\$ -</u>	<u>\$ 1,599,144</u>

應收票據備抵損失之變動資訊如下：

	107年1月1日 至6月30日
期初餘額 (IAS 39)	\$ 199
追溯適用 IFRS 9 調整數	-
期初餘額 (IFRS 9)	199
加：本期提列減損損失	5
期末餘額	<u>\$ 204</u>

應收帳款備抵損失之變動資訊如下：

	107年1月1日 至6月30日
期初餘額 (IAS 39)	\$ 35,574
追溯適用 IFRS 9 調整數	-
期初餘額 (IFRS 9)	35,574
加：本期提列減損損失	2,125
減：本期實際沖銷	(1,680)
外幣換算差額	489
期末餘額	<u>\$ 36,508</u>

106年1月1日至6月30日

(一) 應收帳款

本公司於106年之授信政策與前述107年授信政策相同。於決定應收帳款可回收性時，本公司考量應收帳款自原始授信日至資產負債表日信用品質之任何改變。由於歷史經驗顯示逾期超過360天之應收帳款無法回收，本公司對於帳齡超過360天之應收帳款認列100%備抵呆帳，對於帳齡在1天至360天之應收帳款，其備抵呆帳係參考交易對方過去拖欠記錄及分析其目前財務狀況，以估計無法回收之金額。

於資產負債表日已逾期但本公司尚未認列備抵呆帳之應收帳款，因其信用品質並未重大改變，本公司管理階層認為仍可回收其金額，本公司對該等應收帳款並未持有任何擔保品或其他信用增強保障。

應收帳款之帳齡分析如下：

	<u>106年12月31日</u>	<u>106年6月30日</u>
0~60天	\$ 822,258	\$ 642,438
61~90天	311,254	270,403
91天以上	<u>515,707</u>	<u>463,478</u>
	<u>\$1,649,219</u>	<u>\$1,376,319</u>

以上係以立帳日為基準進行之帳齡分析。

已逾期但未減損應收帳款之帳齡分析如下：

	<u>106年12月31日</u>	<u>106年6月30日</u>
91至120天	\$273,473	\$259,044
121天以上	<u>206,660</u>	<u>161,225</u>
	<u>\$480,133</u>	<u>\$420,269</u>

以上係以立帳日為基準進行之帳齡分析。

應收帳款之備抵呆帳變動資訊如下：

	個 別 評 估 減 損 損 失	群 組 評 估 減 損 損 失	合 計
106年1月1日餘額	\$ 24,622	\$ 23,648	\$ 48,270
本期提列(迴轉)呆帳費用	3,703	(7,003)	(3,300)
本期實際沖銷	(194)	-	(194)
外幣換算差額	(789)	(778)	(1,567)
106年6月30日餘額	<u>\$ 27,342</u>	<u>\$ 15,867</u>	<u>\$ 43,209</u>

截至106年12月31日及6月30日止，因客戶財務緊縮而進行風險控管之個別已減損應收帳款金額分別為23,794仟元及27,342仟元。本公司對該等應收帳款餘額並未持有任何擔保品。

(二) 應收票據

應收票據之備抵呆帳變動資訊如下：

	個 別 評 估 減 損 損 失	群 組 評 估 減 損 損 失	合 計
106年1月1日餘額	\$ 219	\$ -	\$ 219
本期迴轉呆帳費用	(15)	-	(15)
106年6月30日餘額	<u>\$ 204</u>	<u>\$ -</u>	<u>\$ 204</u>

截至106年12月31日及6月30日止，因客戶財務緊縮而進行風險控管之個別已減損應收票據金額分別為199仟元及204仟元。本公司對該等應收票據餘額並未持有任何擔保品。

(三) 其他應收款

其他應收款之備抵呆帳變動資訊如下：

	個 別 評 估 減 損 損 失	群 組 評 估 減 損 損 失	合 計
106年1月1日餘額	\$ 6	\$ -	\$ 6
本期迴轉呆帳費用	(6)	-	(6)
106年6月30日餘額	<u>\$ -</u>	<u>\$ -</u>	<u>\$ -</u>

十、存 貨

	107年6月30日	106年12月31日	106年6月30日
製成品	\$ 85,604	\$ 74,811	\$ 72,244
在製品及半成品	91,977	92,346	73,828
原物料	194,058	182,073	150,119
商 品	2,969	170	188
	<u>\$ 374,608</u>	<u>\$ 349,400</u>	<u>\$ 296,379</u>

與存貨相關之營業成本組成項目如下：

	107年4月1日 至6月30日	106年4月1日 至6月30日	107年1月1日 至6月30日	106年1月1日 至6月30日
(迴轉)提列存貨跌價及呆 滯損失	(\$ 2,172)	(\$ 4,411)	\$ 4,047	\$ 634
未攤銷製造費用	\$ 12,126	\$ 10,744	\$ 26,442	\$ 22,518
下腳收入	\$ 6,370	\$ 4,601	\$ 11,481	\$ 9,466
營業成本	\$ 897,311	\$ 688,848	\$ 1,688,963	\$ 1,351,271

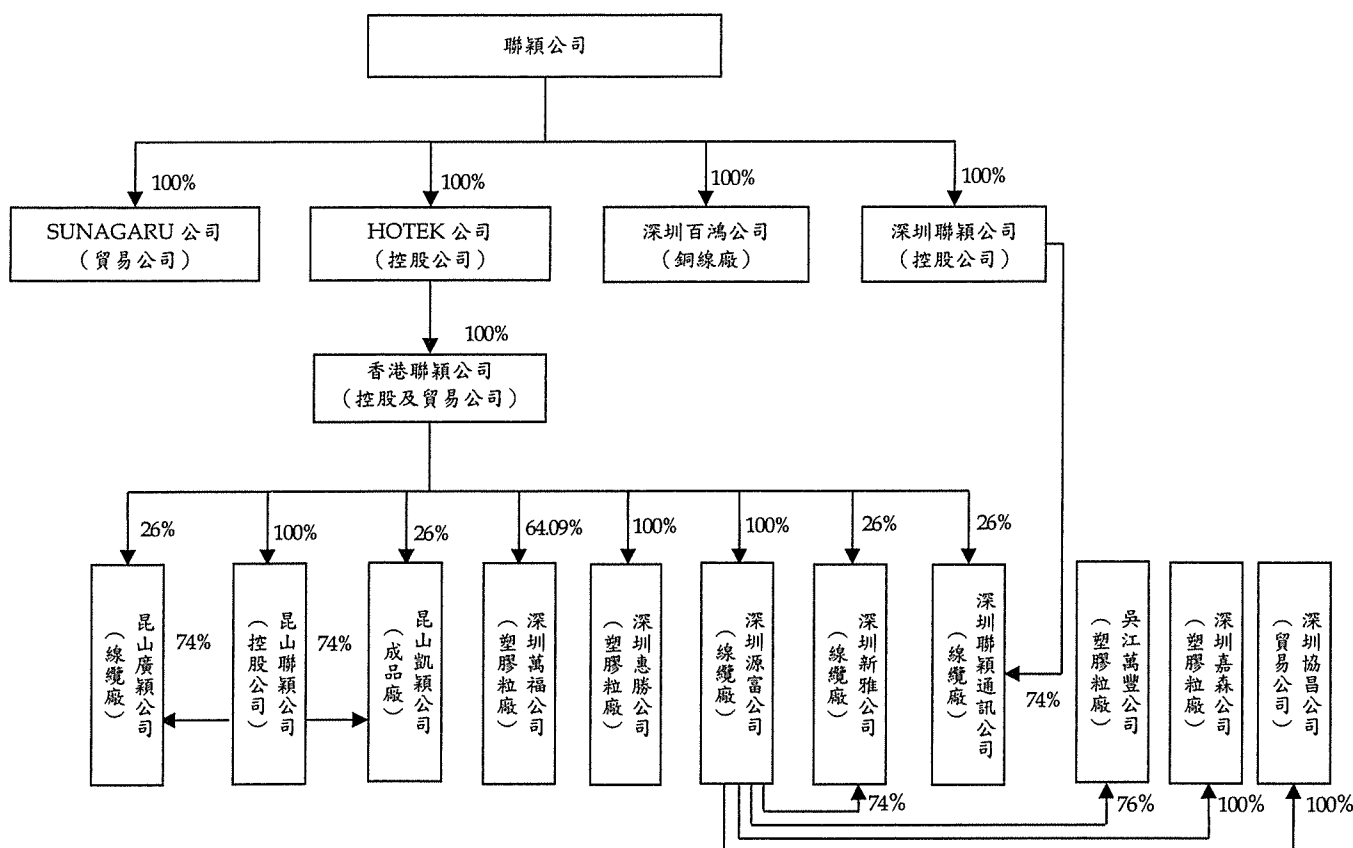
十一、子公司

本合併財務報告編製主體如下：

投資公司名稱	子 公 司 名 稱	業 務 性 質	所 持 股 權 百 分 比			說 明
			107年 6月30日	106年 12月31日	106年 6月30日	
聯穎公司	Hotek Technology Corporation (Hotek 公司)	一般投資業務	100%	100%	100%	—
	聯穎電線電纜(深圳)有限公司(深圳聯穎公司)	一般投資業務	100%	100%	100%	—
	百鴻電線(深圳)有限公司(深圳百鴻公司)	銅線之生產及銷售	100%	100%	100%	—
	Sunagaru International Inc. (Sunagaru 公司)	一般國際貿易業務	100%	100%	100%	—
Hotek 公司	聯穎電線電纜有限公司(香港聯穎公司)	一般國際貿易業務及一般投資業務	100%	100%	100%	—
香港聯穎公司	惠勝塑膠(深圳)有限公司(深圳惠勝公司)	塑膠粒之生產及銷售	100%	100%	100%	—
	源富聯穎科技(深圳)有限公司(深圳源富公司)	電線、電纜及電腦連接線之生產及銷售	100%	100%	100%	—
	聯穎電線電纜(昆山)有限公司(昆山聯穎公司)	一般投資業務	100%	100%	100%	—
	萬福塑膠(深圳)有限公司(深圳萬福公司)	塑膠粒之生產及銷售	64.09%	64.09%	64.09%	—
	新雅電線電纜(深圳)有限公司(深圳新雅公司)	電線、電纜及電腦連接線之生產及銷售	26%	26%	26%	—
	昆山廣穎電線有限公司(昆山廣穎公司)	電線、電纜及電腦連接線之生產及銷售	26%	26%	26%	—
	昆山凱穎電子有限公司(昆山凱穎公司)	電線、電纜及電腦連接線組之生產及銷售	26%	26%	26%	—
	深圳聯穎通訊有限公司(深圳聯穎通訊公司)	電線、電纜及電腦連接線之生產及銷售	26%	26%	26%	—
昆山聯穎公司	昆山廣穎公司	電線、電纜及電腦連接線之生產及銷售	74%	74%	74%	—
	昆山凱穎公司	電線、電纜及電腦連接線組之生產及銷售	74%	74%	74%	—
深圳源富公司	深圳新雅公司	電線、電纜及電腦連接線之生產及銷售	74%	74%	74%	—
	吳江市萬豐塑膠有限公司(吳江萬豐公司)	塑膠粒之生產及銷售	76%	76%	76%	—
	嘉森塑膠(深圳)有限公司(深圳嘉森公司)	塑膠粒之生產及銷售	100%	100%	100%	—
	深圳市協昌貿易有限公司(深圳協昌公司)	電子元器件、電腦零配 件、連接線之銷售及 貨物進出口	100%	100%	100%	—
深圳聯穎公司	深圳聯穎通訊公司	電線、電纜及電腦連接 線之生產及銷售	74%	74%	74%	—

截至 107 年 6 月底止，聯穎公司與子公司之投資關係及持股比例

如下列圖表：



107 年及 106 年 1 月 1 日至 6 月 30 日除 Hotek 公司、香港聯穎公司、深圳聯穎公司、深圳聯穎通訊公司、深圳源富公司、深圳惠勝公司、深圳嘉森公司、昆山聯穎公司及昆山廣穎公司外，聯穎公司其餘之非屬重要子公司之財務報表係未經會計師核閱。

十二、採用權益法之投資

	107年6月30日	106年12月31日	106年6月30日
<u>投資關聯企業</u>			
個別不重大之關聯企業			
鴻遠電子股份有限公司 (鴻遠公司)	\$ 40,046	\$ 38,506	\$ 36,692
	所有權	權益及表決	權百分比
公 司 名 稱	107年6月30日	106年12月31日	106年6月30日
鴻遠公司	48.98%	48.98%	48.98%

上述關聯企業之業務性質、主要營業場所及公司註冊之國家資訊，請參閱附表六「被投資公司資訊」。

採用權益法之投資及本公司對其所享有之損益及其他綜合損益份額，係按未經會計師核閱之財務報告計算。

十三、不動產、廠房及設備

	土	地	房屋及建築	機器設備	儀器設備	運輸設備	辦公設備	其他設備	合	計							
成 本																	
106年1月1日餘額	\$	97,644	\$	218,456	\$	558,939	\$	56,548	\$	35,015	\$	70,652	\$	40,271	\$	1,077,525	
增 添	-	-	-	27,303	612	8,405	2,011	1,414	39,745								
處 分	-	-	(15,942)	(34)	(3,516)	(6,120)	(1,153)	(26,765)			
外幣換算差額	-	(4,411)	(18,257)	(1,917)	(1,173)	(1,711)	(1,272)	(28,746)		
106年6月30日餘額	\$	97,644	\$	214,045	\$	552,043	\$	55,209	\$	38,731	\$	64,832	\$	39,255	\$	1,061,759	
累計折舊及減損																	
106年1月1日餘額	\$	-	\$	112,545	\$	386,825	\$	47,769	\$	30,768	\$	66,990	\$	33,196	\$	678,093	
折舊費用	-	-	4,494	26,690	1,649	906	773	1,236	35,748								
處 分	-	-	(14,602)	(29)	(3,303)	(6,068)	(1,138)	(25,140)			
外幣換算差額	-	(2,474)	(12,518)	(1,613)	(1,060)	(1,599)	(1,056)	(20,320)		
106年6月30日餘額	\$	-	\$	114,565	\$	386,395	\$	47,776	\$	27,311	\$	60,096	\$	32,238	\$	668,381	
106年6月30日淨額	\$	97,644	\$	99,480	\$	165,648	\$	7,433	\$	11,420	\$	4,736	\$	7,017	\$	393,378	
成 本																	
107年1月1日餘額	\$	97,644	\$	215,945	\$	591,693	\$	56,998	\$	41,120	\$	65,550	\$	38,192	\$	1,107,142	
增 添	-	-	-	52,953	9,149	5,458	808	2,319	70,687								
處 分	-	-	(10,856)	(4,669)	(4,184)	(4,103)	(1,046)	(24,858)			
外幣換算差額	-	1,790	7,903	785	549	636	500	12,163									
107年6月30日餘額	\$	97,644	\$	217,735	\$	641,693	\$	62,263	\$	42,943	\$	62,891	\$	39,965	\$	1,165,134	
累計折舊及減損																	
107年1月1日餘額	\$	-	\$	120,234	\$	408,977	\$	49,321	\$	28,920	\$	59,481	\$	29,502	\$	696,435	
折舊費用	-	-	4,604	32,600	1,787	1,983	941	1,517	43,432								
處 分	-	-	(10,706)	(4,591)	(4,142)	(4,021)	(1,032)	(24,492)			
外幣換算差額	-	1,085	5,448	703	410	570	385	8,601									
107年6月30日餘額	\$	-	\$	125,923	\$	436,319	\$	47,220	\$	27,171	\$	56,971	\$	30,372	\$	723,976	
106年12月31日及107年1月1日淨額	\$	97,644	\$	95,711	\$	182,716	\$	7,677	\$	12,200	\$	6,069	\$	8,690	\$	410,707	
107年6月30日淨額	\$	97,644	\$	91,812	\$	205,374	\$	15,043	\$	15,772	\$	5,920	\$	9,593	\$	441,158	

折舊費用係以直線基礎按下列耐用年數計提：

房屋及建築	
辦公室主建物	50年
裝修工程及其他	2至10年
機器設備	2至10年
儀器設備	3至10年
運輸設備	3至10年
辦公設備	3至15年
其他設備	2至10年

本公司設定質抵押作為借款擔保之不動產、廠房及設備金額，請參閱附註二九。

十四、商 譽

	107年6月30日	106年12月31日	106年6月30日
成 本			
期初餘額	\$ 4,374	\$ 4,423	\$ 4,423
外幣換算差額	35	(49)	(86)
期末餘額	<u>\$ 4,409</u>	<u>\$ 4,374</u>	<u>\$ 4,337</u>

十五、無形資產

	107年6月30日	106年12月31日	106年6月30日
電腦軟體	<u>\$ 2,540</u>	<u>\$ -</u>	<u>\$ -</u>

除認列攤銷費用外，本公司之無形資產於107年1月1日至6月30日並未發生重大增添、處分及減損情形。攤銷費用係以直線基礎按下列耐用年數計提：

電腦軟體 3年

十六、其他資產

	107年6月30日	106年12月31日	106年6月30日
流 動			
質押定期存款	\$ 90	\$ 88	\$ 87
其 他	13,869	15,044	7,365
	<u>\$ 13,959</u>	<u>\$ 15,132</u>	<u>\$ 7,452</u>
非 流 動			
長期待攤費用	\$ 8,340	\$ 8,768	\$ 7,105
其 他	1,057	982	967
	<u>\$ 9,397</u>	<u>\$ 9,750</u>	<u>\$ 8,072</u>

十七、借 款

(一) 短期借款

	107年6月30日	106年12月31日	106年6月30日
無擔保借款			
信用借款			
一 利率：107年為 1.05%~1.09%，陸 續於107年9月底 前到期；106年為 1.05%~1.15%，陸 續於107年3月底 前到期	<u>\$ 469,000</u>	<u>\$ 450,000</u>	<u>\$ 400,000</u>

(二) 應付短期票券

	107年6月30日	106年12月31日	106年6月30日
應付商業本票	<u>\$ 120,000</u>	<u>\$ 120,000</u>	<u>\$ 40,000</u>

尚未到期之應付短期票券如下：

107年6月30日

保證／承兌機構	票面金額	折價金額	帳面金額	利率區間	擔保品 名稱	擔保品 帳面金額
<u>應付商業本票</u>						
國際票券金融股 份有限公司	\$ 40,000	\$ -	\$ 40,000	1.07%	-	\$ -
中華票券金融股 份有限公司	40,000	-	40,000	1.07%	-	-
兆豐票券金融股 份有限公司	<u>40,000</u>	<u>-</u>	<u>40,000</u>	1.075%	-	<u>-</u>
	<u>\$ 120,000</u>	<u>\$ -</u>	<u>\$ 120,000</u>			<u>\$ -</u>

106年12月31日

保證／承兌機構	票面金額	折價金額	帳面金額	利率區間	擔保品 名稱	擔保品 帳面金額
<u>應付商業本票</u>						
國際票券金融股 份有限公司	\$ 40,000	\$ -	\$ 40,000	1.075%	-	\$ -
中華票券金融股 份有限公司	40,000	-	40,000	1.073%	-	-
兆豐票券金融股 份有限公司	<u>40,000</u>	<u>-</u>	<u>40,000</u>	1.075%	-	<u>-</u>
	<u>\$ 120,000</u>	<u>\$ -</u>	<u>\$ 120,000</u>			<u>\$ -</u>

106年6月30日

保證／承兌機構	票面金額	折價金額	帳面金額	利率區間	擔保品 名稱	擔保品 帳面金額
<u>應付商業本票</u>						
國際票券金融股 份有限公司	<u>\$ 40,000</u>	<u>\$ -</u>	<u>\$ 40,000</u>	1.09%	-	<u>\$ -</u>

(三) 長期借款

	107年6月30日	106年12月31日	106年6月30日
<u>擔保借款</u>			
聯合授信借款—利率：			
107及106年皆為			
1.80%	\$ 400,000	\$ 400,000	\$ 400,000
聯貸案主辦費	(<u>617</u>)	(<u>823</u>)	(<u>1,029</u>)
	<u>\$ 399,383</u>	<u>\$ 399,177</u>	<u>\$ 398,971</u>

聯穎公司於105年6月與土地銀行城東分行等七家銀行簽訂總額度為800,000仟元或等值美金之聯合授信合約，其相關條款、利率、107年6月30日暨106年12月31日及6月30日已動用金額如下：

107年6月30日

授 信 額 度	已 動 用 金 額	授 信 期 間	利 率	償 還 辦 法
\$800,000 仟元或 等值美金	<u>\$ 400,000</u>	自首次動用日 起算3年6個 月(額度可循 環動用)	1.80%	各次動用之未清償本金 餘額，借款人應於該 次動用之到期日以各 該次動用之幣別一次 清償

106年12月31日

授 信 額 度	已 動 用 金 額	授 信 期 間	利 率	償 還 辦 法
\$800,000 仟元或 等值美金	<u>\$ 400,000</u>	自首次動用日 起算3年6個 月(額度可循 環動用)	1.80%	各次動用之未清償本金 餘額，借款人應於該 次動用之到期日以各 該次動用之幣別一次 清償

106年6月30日

授 信 額 度	已 動 用 金 額	授 信 期 間	利 率	償 還 辦 法
\$800,000 仟元或 等值美金	<u>\$ 400,000</u>	自首次動用日 起算3年6個 月(額度可循 環動用)	1.80%	各次動用之未清償本金 餘額，借款人應於該 次動用之到期日以各 該次動用之幣別一次 清償

於土地銀行聯合授信案存續期間，聯穎公司第2季及年度合併財務報表之流動比率、負債比率及利息保障倍數應達授信合約之規

定。聯穎公司 107 年 6 月 30 日暨 106 年 12 月 31 日及 6 月 30 日各項財務比率均符合規定。

上述長期借款聯穎公司皆依約提供新北市中和區之部分土地、房屋及建築作為借款之擔保品（請參閱附註二九）。

十八、其他流動負債

	107年6月30日	106年12月31日	106年6月30日
應付薪資及獎金	\$ 99,484	\$ 98,379	\$ 86,836
應付設備款	21,440	26,288	29,095
其他	178,130	183,270	160,239
	<u>\$ 299,054</u>	<u>\$ 307,937</u>	<u>\$ 276,170</u>

十九、退職後福利計畫

107 年及 106 年 4 月 1 日至 6 月 30 日與 107 年及 106 年 1 月 1 日至 6 月 30 日認列之確定福利計畫相關退休金費用係以 106 年及 105 年 12 月 31 日精算決定之退休金成本率計算，金額分別為 211 仟元、247 仟元、422 仟元及 493 仟元。

二十、權益

(一) 普通股股本

	107年6月30日	106年12月31日	106年6月30日
額定股數（仟股）	<u>120,000</u>	<u>120,000</u>	<u>120,000</u>
額定股本	<u>\$ 1,200,000</u>	<u>\$ 1,200,000</u>	<u>\$ 1,200,000</u>
已發行且已收足股款之 股數（仟股）	<u>85,000</u>	<u>85,000</u>	<u>85,000</u>
已發行股本	<u>\$ 850,000</u>	<u>\$ 850,000</u>	<u>\$ 850,000</u>

(二) 資本公積

	107年6月30日	106年12月31日	106年6月30日
<u>得用以彌補虧損、發放現金或撥充股本</u>			
股票發行溢價	<u>\$ 410,545</u>	<u>\$ 426,592</u>	<u>\$ 426,592</u>

資本公積中屬超過票面金額發行股票之溢額得用以彌補虧損，亦得於公司無虧損時，用以發放現金或撥充股本，惟撥充股本時每年以實收股本之一定比率為限。

(三) 保留盈餘及股利政策

依聯穎公司章程之盈餘分派政策規定，聯穎公司年度決算後所得盈餘，除依法繳納所得稅外，應先彌補以往年度虧損，次就其餘額提存 10% 為法定盈餘公積，再依相關法令或主管機關規定，提撥或迴轉特別盈餘公積。餘數加計以前年度未分配盈餘後，由董事會擬具盈餘分配議案，提請股東會決議分派股東股息紅利。聯穎公司章程規定之員工及董事酬勞分派政策，參閱附註二二(六)員工及董事酬勞。

為健全財務結構、保障股東權益，股利發放政策採現金及股票搭配方式，其中，現金股利不低於股利總數 10%。

法定盈餘公積應提撥至其餘額達公司實收股本總額時為止。法定盈餘公積得用以彌補虧損。公司無虧損時，法定盈餘公積超過實收股本總額 25% 之部分除得撥充股本外，尚得以現金分配。

聯穎公司依金管證發字第 1010012865 號函、金管證發字第 1010047490 號函、金管證發字第 1030006415 號函及「採用國際財務報導準則 (IFRSs) 後，提列特別盈餘公積之適用疑義問答」等規定提列及迴轉特別盈餘公積。

聯穎公司於 107 年 6 月 22 日及 106 年 6 月 22 日舉行股東常會，分別決議通過 106 及 105 年度盈餘分配案如下：

	盈 餘 分 配 案		每 股 股 利 (元)	
	106年度	105年度	106年度	105年度
法定盈餘公積	\$ 12,422	\$ 10,670	\$ -	\$ -
股東現金股利	<u>111,453</u>	<u>94,579</u>	1.31121428	1.11269244
	<u>\$ 123,875</u>	<u>\$ 105,249</u>		

另聯穎公司於 107 年 6 月 22 日及 106 年 6 月 22 日舉行股東常會，分別決議通過以資本公積 16,047 仟元及 32,921 仟元發放現金。

(四) 特別盈餘公積

	107年6月30日	106年12月31日	106年6月30日
期初及期末餘額	<u>\$ 229,767</u>	<u>\$ 229,767</u>	<u>\$ 229,767</u>

首次採用 IFRSs 因國外營運機構（包括子公司）財務報表換算之兌換差額所提列之特別盈餘公積，係依聯穎公司處分比例迴轉，待聯穎公司喪失重大影響時，則全數迴轉。於分派盈餘時，尚應就報導期間結束日帳列其他股東權益減項淨額與首次採用 IFRSs 所提列之特別盈餘公積之差額補提特別盈餘公積。嗣後其他股東權益減項餘額有迴轉時，得就迴轉部分分配盈餘。

(五) 其他權益

1. 國外營運機構財務報表換算之兌換差額

	107年1月1日 至6月30日	106年1月1日 至6月30日
期初餘額	(\$174,741)	(\$133,406)
當期產生		
國外營運機構財務 報表換算之兌換 差額	<u>34,047</u>	(<u>77,146</u>)
期末餘額	(<u>\$140,694</u>)	(<u>\$210,552</u>)

2. 備供出售金融資產未實現損益

106年1月1日餘額	\$ 9
當期產生	
未實現損益	(<u>9</u>)
106年6月30日餘額	<u>\$ -</u>
107年1月1日餘額 (IAS 39)	\$ 18
追溯適用 IFRS 9 之影響數	(<u>18</u>)
107年6月30日餘額 (IFRS 9)	<u>\$ -</u>

(六) 非控制權益

	107年1月1日 至6月30日	106年1月1日 至6月30日
期初餘額	\$ 72,261	\$ 72,633
本期淨利	3,169	2,643
本期其他綜合損益		
國外營運機構財務報表 換算之兌換差額	<u>1,017</u>	(<u>2,488</u>)
期末餘額	<u>\$ 76,447</u>	<u>\$ 72,788</u>

二一、收 入

	107年4月1日 至6月30日	106年4月1日 至6月30日	107年1月1日 至6月30日	106年1月1日 至6月30日
客戶合約收入				
商品銷售收入	<u>\$ 1,108,086</u>	<u>\$ 860,860</u>	<u>\$ 2,074,265</u>	<u>\$ 1,687,227</u>

(一) 合約餘額

應收帳款(附註九)	<u>107年6月30日</u> <u>\$ 1,599,144</u>
-----------	---

(二) 客戶合約收入之細分

地 區 別	107年1月1日 至6月30日
台灣(本公司所在地)	<u>\$ 307,830</u>
大 陸	<u>1,766,435</u>
	<u>\$ 2,074,265</u>

二二、繼續營業單位淨利

繼續營業單位淨利係包含以下項目：

(一) 其他收入

	107年4月1日 至6月30日	106年4月1日 至6月30日	107年1月1日 至6月30日	106年1月1日 至6月30日
利息收入	\$ 3,742	\$ 4,101	\$ 7,151	\$ 8,091
租金收入	1,153	1,171	2,302	2,341
其 他	<u>1,631</u>	<u>533</u>	<u>3,238</u>	<u>2,548</u>
	<u>\$ 6,526</u>	<u>\$ 5,805</u>	<u>\$ 12,691</u>	<u>\$ 12,980</u>

(二) 其他利益及損失

	107年4月1日 至6月30日	106年4月1日 至6月30日	107年1月1日 至6月30日	106年1月1日 至6月30日
外幣兌換淨益(損)	\$ 20,479	(\$ 1,841)	\$ 6,853	(\$ 26,518)
其 他	<u>(1,143)</u>	<u>(695)</u>	<u>(2,189)</u>	<u>(1,966)</u>
	<u>\$ 19,336</u>	<u>(\$ 2,536)</u>	<u>\$ 4,664</u>	<u>(\$ 28,484)</u>

(三) 財務成本

	107年4月1日 至6月30日	106年4月1日 至6月30日	107年1月1日 至6月30日	106年1月1日 至6月30日
銀行借款利息	<u>\$ 3,382</u>	<u>\$ 3,114</u>	<u>\$ 6,704</u>	<u>\$ 6,224</u>

(四) 折舊及攤銷

	107年4月1日 至6月30日	106年4月1日 至6月30日	107年1月1日 至6月30日	106年1月1日 至6月30日
不動產、廠房及設備	\$ 22,506	\$ 17,665	\$ 43,432	\$ 35,748
其他資產	1,429	1,313	2,895	2,598
無形資產	256	-	494	-
長期預付租金	170	161	338	325
	<u>\$ 24,361</u>	<u>\$ 19,139</u>	<u>\$ 47,159</u>	<u>\$ 38,671</u>

折舊費用依功能別彙總

銷貨成本	\$ 18,229	\$ 14,219	\$ 35,052	\$ 28,817
營業費用	<u>4,277</u>	<u>3,446</u>	<u>8,380</u>	<u>6,931</u>
	<u>\$ 22,506</u>	<u>\$ 17,665</u>	<u>\$ 43,432</u>	<u>\$ 35,748</u>

攤銷費用依功能別彙總

銷貨成本	\$ 676	\$ 735	\$ 1,370	\$ 1,481
推銷費用	106	17	201	35
管理費用	907	619	1,830	1,222
研究發展費用	166	103	326	185
	<u>\$ 1,855</u>	<u>\$ 1,474</u>	<u>\$ 3,727</u>	<u>\$ 2,923</u>

(五) 員工福利費用

	107年4月1日 至6月30日	106年4月1日 至6月30日	107年1月1日 至6月30日	106年1月1日 至6月30日
退職後福利				
確定提撥計畫	\$ 6,539	\$ 5,943	\$ 12,783	\$ 11,635
確定福利計畫 (附註十九)	<u>211</u>	<u>247</u>	<u>422</u>	<u>493</u>
	6,750	6,190	13,205	12,128
其他員工福利	<u>173,539</u>	<u>130,588</u>	<u>317,028</u>	<u>261,239</u>
員工福利費用合計	<u>\$ 180,289</u>	<u>\$ 136,778</u>	<u>\$ 330,233</u>	<u>\$ 273,367</u>
依功能別彙總				
銷貨成本	\$ 99,562	\$ 78,862	\$ 186,957	\$ 157,182
營業費用	<u>80,727</u>	<u>57,916</u>	<u>143,276</u>	<u>116,185</u>
	<u>\$ 180,289</u>	<u>\$ 136,778</u>	<u>\$ 330,233</u>	<u>\$ 273,367</u>

(六) 員工及董事酬勞

聯穎公司依章程規定係按當年度扣除分派員工及董事酬勞前之稅前利益分別以不低於 1% 及不高於 3% 提撥員工及董事酬勞。107 年及 106 年 4 月 1 日至 6 月 30 日與 107 年及 106 年 1 月 1 日至 6 月 30 日估列之員工及董事酬勞如下：

估列比例

	107年1月1日 至6月30日	106年1月1日 至6月30日
員工酬勞	3.8%	4.6%
董事酬勞	2.1%	2.6%

金額

	107年4月1日 至6月30日	106年4月1日 至6月30日	107年1月1日 至6月30日	106年1月1日 至6月30日
員工酬勞	\$ 1,793	\$ 1,428	\$ 2,345	\$ 1,510
董事酬勞	\$ 982	\$ 783	\$ 1,285	\$ 827

年度合併財務報告通過發布日後若金額仍有變動，則依會計估計變動處理，於次一年度調整入帳。

106 及 105 年度員工及董事酬勞分別於 107 年 3 月 28 日及 106 年 3 月 27 日經董事會決議如下：

	106 年度		105 年度	
	現	金	現	金
員工酬勞	\$ 5,014		\$ 4,308	
董事酬勞		2,719		2,361

106 及 105 年度員工及董事酬勞之實際配發金額與 106 及 105 年度合併財務報告認列之金額並無差異。

有關聯穎公司 107 及 106 年董事會決議之員工及董事酬勞資訊，請至台灣證券交易所「公開資訊觀測站」查詢。

二三、所得稅

(一) 認列於損益之所得稅

所得稅費用之主要組成項目如下：

	107年4月1日 至6月30日	106年4月1日 至6月30日	107年1月1日 至6月30日	106年1月1日 至6月30日
當期所得稅				
本期產生者	\$ 26,847	\$ 17,416	\$ 43,695	\$ 34,862
遞延所得稅				
本期產生者	1,066	(3,826)	2,904	(7,216)
稅率變動	-	-	(2,891)	-
認列於損益之所得稅費用	<u>\$ 27,913</u>	<u>\$ 13,590</u>	<u>\$ 43,708</u>	<u>\$ 27,646</u>

我國於 107 年修正中華民國所得稅法，將營利事業所得稅稅率由 17%調整為 20%，因稅率變動應認列於損益之遞延所得稅利益已於稅率變動當期全數認列。此外，107 年度未分配盈餘所適用之稅率將由 10%調降為 5%。

(二) 所得稅核定情形

聯穎公司截至 104 年度止之營利事業所得稅申報案件，業經稅捐稽徵機關核定。

二四、每股盈餘

	107年4月1日 至6月30日	106年4月1日 至6月30日	107年1月1日 至6月30日	106年1月1日 至6月30日
基本每股盈餘	<u>\$ 0.52</u>	<u>\$ 0.38</u>	<u>\$ 0.68</u>	<u>\$ 0.44</u>
稀釋每股盈餘	<u>\$ 0.52</u>	<u>\$ 0.38</u>	<u>\$ 0.68</u>	<u>\$ 0.44</u>

單位：每股元

用以計算每股盈餘之淨利及普通股加權平均股數如下：

本期淨利

	107年4月1日 至6月30日	106年4月1日 至6月30日	107年1月1日 至6月30日	106年1月1日 至6月30日
歸屬於母公司業主之淨利	<u>\$ 44,375</u>	<u>\$ 31,929</u>	<u>\$ 58,081</u>	<u>\$ 37,386</u>
用以計算基本及稀釋每股盈餘之淨利	<u>\$ 44,375</u>	<u>\$ 31,929</u>	<u>\$ 58,081</u>	<u>\$ 37,386</u>

股 數	單位：仟股			
	107年4月1日 至6月30日	106年4月1日 至6月30日	107年1月1日 至6月30日	106年1月1日 至6月30日
用以計算基本每股盈餘之 普通股加權平均股數	85,000	85,000	85,000	85,000
具稀釋作用潛在普通股之 影響：				
員工酬勞	<u>104</u>	<u>87</u>	<u>216</u>	<u>197</u>
用以計算稀釋每股盈餘之 普通股加權平均股數	<u>85,104</u>	<u>85,087</u>	<u>85,216</u>	<u>85,197</u>

若本公司得選擇以股票或現金發放員工酬勞，則計算稀釋每股盈餘時，假設員工酬勞將採發放股票方式，並於該潛在普通股具有稀釋作用時計入加權平均流通在外股數，以計算稀釋每股盈餘。於次年度決議員工酬勞發放股數前計算稀釋每股盈餘時，亦繼續考量該等潛在普通股之稀釋作用。

二五、營業租賃協議

(一) 本公司為承租人

不可取消營業租賃之未來最低租賃給付總額如下：

	107年6月30日	106年12月31日	106年6月30日
超過5年（帳列長期預付 租金）	<u>\$ 4,568</u>	<u>\$ 4,836</u>	<u>\$ 5,091</u>

(二) 本公司為出租人

不可取消營業租賃之未來最低應收租賃款總額如下：

	107年6月30日	106年12月31日	106年6月30日
不超過1年	\$ 959	\$ 2,607	\$ 3,296
1~5年	<u>-</u>	<u>-</u>	<u>959</u>
	<u>\$ 959</u>	<u>\$ 2,607</u>	<u>\$ 4,255</u>

二六、資本風險管理

本公司進行資本管理以確保本公司內各企業能夠於繼續經營之前提下，藉由將債務及權益餘額最適化，以使股東報酬極大化。本公司之整體策略並無重大變化。

本公司資本結構係由本公司之淨債務（即借款減除現金及約當現金）及權益（即普通股股本、資本公積、保留盈餘、其他權益項目及非控制權益）組成。

本公司不須遵守其他外部資本規定。

本公司主要管理階層定期檢視本公司資本結構，其檢視內容包括考量各類資本之成本及相關風險。本公司依據主要管理階層之建議，將藉由支付股利、發行新股、買回股份及發行新債或償付舊債等方式平衡其整體資本結構。

二七、金融工具

(一) 公允價值資訊－非按公允價值衡量之金融工具

本公司管理階層認為非按公允價值衡量之金融資產及金融負債之帳面金額趨近其公允價值。

(二) 公允價值資訊－以重複性基礎按公允價值衡量之金融工具

1. 公允價值層級

107年6月30日

	第 1 等級	第 2 等級	第 3 等級	合 計
<u>透過其他綜合損益按公允價值衡量之金融資產</u>				
權益工具投資				
一 國外未上市（櫃）				
股票	\$ -	\$ -	\$ 3,236	\$ 3,236

107年1月1日至6月30日無第1等級與第2等級公允價值衡量間移轉之情形。

2. 第3等級公允價值衡量之評價技術及輸入值

國外未上市（櫃）權益投資係採資產法，評估標的涵蓋之個別資產及個別負債之總價值，以反映企業或業務之整體價值。重大不可觀察輸入值若流動性折價減少時，該等投資公允價值將會增加。

(三) 金融工具之種類

	107年6月30日	106年12月31日	106年6月30日
<u>金融資產</u>			
按攤銷後成本衡量之金融資產			
現金及約當現金	\$ 1,102,874	\$ -	\$ -
應收票據淨額	173,450	-	-
應收帳款淨額	1,599,144	-	-
應收帳款－關係人淨額	2,134	-	-
其他應收款淨額	14,954	-	-
受限制資產（帳列其他流動資產）	90	-	-
透過其他綜合損益按公允價值衡量之金融資產－權益工具投資	3,236	-	-
放款及應收款			
現金及約當現金	-	1,058,463	1,217,615
應收票據淨額	-	203,839	161,076
應收帳款淨額	-	1,613,645	1,333,110
應收帳款－關係人淨額	-	202	-
其他應收款淨額	-	16,880	13,971
受限制資產（帳列其他流動資產）	-	88	87
以成本衡量之金融資產－非流動	-	3,191	3,144
<u>金融負債</u>			
按攤銷後成本衡量			
短期借款	469,000	450,000	400,000
應付短期票券	120,000	120,000	40,000
應付帳款	300,459	322,045	236,168
應付帳款－關係人	-	-	41
長期借款	399,383	399,177	398,971

(四) 財務風險管理目的與政策

本公司主要金融工具包括權益投資、應收票據及帳款、應付票據及帳款與借款。本公司之財務管理部門係為各業務單位提供服務，統籌協調進入國內與國際金融市場操作，藉由依照風險程度與廣度分析暴險之內部風險報告監督及管理本公司營運有關之財務風

險。該等風險包括市場風險（包含匯率風險及利率風險）、信用風險及流動性風險。

1. 市場風險

本公司之營運活動使本公司承擔之主要財務風險為外幣匯率變動風險（參閱下述(1)）以及利率變動風險（參閱下述(2)）。

本公司有關金融工具市場風險之暴險及其對該等暴險之管理與衡量方式並無改變。

(1) 匯率風險

本公司主要營運活動有一部分係以外幣進行銷貨與進貨交易，故有部分自然避險之效果；本公司匯率風險之管理，以避險為目的，不以獲利為目的。為避免因匯率變動造成價值下跌及未來現金流量之波動，本公司和銀行簽有外匯避險額度，可隨時考量公司外幣部位及因應匯率的波動採取避險，以期降低匯率變動對本公司營運的影響。

本公司於資產負債表日非功能性貨幣計價之貨幣性資產及貨幣性負債帳面金額（包含合併財務報告中已沖銷之非功能性貨幣計價之貨幣性項目），參閱附註三一。

敏感度分析

本公司主要受到美元、港幣及人民幣波動之影響。

3%係為本公司向主要管理階層報告匯率風險時所使用之敏感度比率，亦代表管理階層對外幣匯率之合理可能變動範圍之評估。敏感度分析僅包括流通在外之外幣貨幣性項目，並將其期末之換算以匯率變動3%予以調整。下表係表示當各功能性貨幣相對於各相關貨幣升值／貶值3%時，將使稅前淨利增減之金額。

	美 元 之 影 響		港 幣 之 影 響		人 民 幣 之 影 響	
	107年1月1日 至6月30日	106年1月1日 至6月30日	107年1月1日 至6月30日	106年1月1日 至6月30日	107年1月1日 至6月30日	106年1月1日 至6月30日
損 益	(\$ 9,152)	(\$ 8,117)	(\$ 3,410)	(\$ 3,811)	(\$ 4,868)	(\$ 4,620)

管理階層認為敏感度分析無法代表匯率固有風險。

(2) 利率風險

因本公司內之個體同時以固定及浮動利率持有資產及借入資金，因而產生利率暴險。本公司定期評估避險活動，使其利率觀點與既定之風險偏好一致，以確保採用最符合成本效益之避險策略。

本公司於資產負債表日受利率曝險之金融資產及金融負債帳面金額如下：

	107年6月30日	106年12月31日	106年6月30日
具公允價值利率風險			
金融資產	\$ 467,959	\$ 626,512	\$ 680,496
金融負債	120,000	120,000	40,000
具現金流量利率風險			
金融資產	632,394	423,586	533,412
金融負債	868,383	849,177	798,971

敏感度分析

下列敏感度分析係依非衍生工具於資產負債表日之利率曝險而決定。對於浮動利率資產及負債，其分析方式係假設資產負債表日流通在外之資產及負債金額於報導期間皆流通在外。

若年利率增加／減少 1%，在所有其他變數維持不變之情況下，本公司 107 年及 106 年 1 月 1 日至 6 月 30 日之淨利將減少／增加 1,180 仟元及 1,328 仟元，主因為本公司之變動利率資產及負債之現金流量利率風險之曝險。

2. 信用風險

信用風險係指交易對方拖欠合約義務而造成本公司財務損失之風險。截至資產負債表日，本公司可能因交易對方未履行義務造成財務損失之最大信用風險曝險主要係來自於合併資產負債表所認列之金融資產帳面金額。

為減輕信用風險，本公司管理階層指派專責團隊負責授信額度之決定、授信核准及其他監控程序以確保逾期應收款項之回收已採取適當行動。此外，本公司於資產負債表日會逐一複

核應收款項之可回收金額以確保無法回收之應收款項已提列適當減損損失。據此，本公司管理階層認為本公司之信用風險已顯著減少。

本公司持續地針對應收帳款客戶之財務狀況進行評估，應收帳款之對象涵蓋眾多客戶且相互無關聯，故信用風險之集中度不高。

本公司並未持有任何擔保品或其他信用增強來規避金融資產之信用風險。

3. 流動性風險

本公司係透過管理及維持足夠部位之現金以支應本公司營運並減輕現金流量波動之影響。本公司管理階層監督銀行融資額度使用狀況並確保借款合同條款之遵循。

(1) 非衍生金融負債之流動性及利率風險表

非衍生金融負債剩餘合約到期分析係依本公司最早可能被要求還款之日期，按金融負債未折現現金流量編製。因此，本公司可被要求立即還款之銀行借款，係列於下表最早之期間內，不考慮銀行立即執行該權利之機率；其他非衍生金融負債到期分析係依照約定之還款日編製。

107年6月30日

	要求即付或 短於1個月	1至3個月	3個月 至1年	1至5年	5年以上
<u>非衍生金融負債</u>					
無附息負債	\$ 381,661	\$ 130,144	\$ 63,400	\$ 22,105	\$ 4,183
浮動利率工具	329,000	140,000	-	399,383	-
固定利率工具	<u>40,000</u>	<u>80,000</u>	<u>-</u>	<u>-</u>	<u>-</u>
	<u>\$ 750,661</u>	<u>\$ 350,144</u>	<u>\$ 63,400</u>	<u>\$ 421,488</u>	<u>\$ 4,183</u>

106年12月31日

	要求即付或 短於1個月	1至3個月	3個月 至1年	1至5年	5年以上
<u>非衍生金融負債</u>					
無附息負債	\$ 279,013	\$ 155,622	\$ 55,923	\$ 2,966	\$ 1,060
浮動利率工具	270,000	180,000	-	399,177	-
固定利率工具	<u>80,000</u>	<u>40,000</u>	<u>-</u>	<u>-</u>	<u>-</u>
	<u>\$ 629,013</u>	<u>\$ 375,622</u>	<u>\$ 55,923</u>	<u>\$ 402,143</u>	<u>\$ 1,060</u>

106年6月30日

非衍生金融負債	要求即付或	3 個 月			
	短於 1 個月	1 至 3 個月	至 1 年	1 至 5 年	5 年 以 上
無附息負債	\$ 328,284	\$ 120,833	\$ 63,681	\$ 3,957	\$ 824
浮動利率工具	290,000	110,000	-	398,971	-
固定利率工具	-	40,000	-	-	-
	<u>\$ 618,284</u>	<u>\$ 270,833</u>	<u>\$ 63,681</u>	<u>\$ 402,928</u>	<u>\$ 824</u>

上述非衍生金融資產及負債之浮動利率工具金額，將因浮動利率與資產負債表日所估計之利率不同而改變。

二八、關係人交易

聯穎公司及子公司（係聯穎公司之關係人）間之交易、帳戶餘額、收益及費損於合併時全數予以銷除，故未揭露於本附註。本公司與其他關係人間之交易如下。

(一) 關係人名稱及其關係

關 係 人 名 稱	與 本 公 司 之 關 係
鴻遠電子股份有限公司（鴻遠公司）	關聯企業

(二) 銷貨收入

	107年4月1日 至6月30日	106年4月1日 至6月30日	107年1月1日 至6月30日	106年1月1日 至6月30日
關聯企業	<u>\$ 511</u>	<u>\$ -</u>	<u>\$ 2,182</u>	<u>\$ 321</u>

本公司與關係人銷貨之交易價格及條件，係參考成本與市價行情，與其他非關係人相當。

(三) 應收關係人款項

關 係 人 類 別	107年6月30日	106年12月31日	106年6月30日
關聯企業	<u>\$ 2,134</u>	<u>\$ 202</u>	<u>\$ -</u>

對關係人帳款收款期間與其他非關係人相當。流通在外之應收關係人款項未收取保證。107年及106年1月1日至6月30日應收關係人帳款並未提列備抵損失。

(四) 應付關係人款項 (不含向關係人借款)

關係人類別	107年6月30日	106年12月31日	106年6月30日
關聯企業	<u>\$ -</u>	<u>\$ -</u>	<u>\$ 41</u>

對關係人帳款付款期間與其他非關係人相當。流通在外之應付關係人款項餘額係未提供擔保。

(五) 其他收入

	107年4月1日 至6月30日	106年4月1日 至6月30日	107年1月1日 至6月30日	106年1月1日 至6月30日
關聯企業	<u>\$ -</u>	<u>\$ -</u>	<u>\$ 3</u>	<u>\$ -</u>

(六) 截至 107 年 6 月 30 日暨 106 年 12 月 31 日及 6 月 30 日止，主要管理階層為本公司之長期借款之連帶保證人，保證金額如下。

	107年6月30日	106年12月31日	106年6月30日
主要管理階層	<u>\$ 399,383</u>	<u>\$ 399,177</u>	<u>\$ 398,971</u>

(七) 主要管理階層之獎酬

	107年4月1日 至6月30日	106年4月1日 至6月30日	107年1月1日 至6月30日	106年1月1日 至6月30日
短期員工福利	\$ 5,193	\$ 4,726	\$ 10,362	\$ 9,591
退職後福利	101	92	202	189
	<u>\$ 5,294</u>	<u>\$ 4,818</u>	<u>\$ 10,564</u>	<u>\$ 9,780</u>

董事及其他主要管理階層之薪酬係由薪酬委員會依照個人績效及市場趨勢決定。

二九、質抵押之資產

本公司下列資產已提供作為銀行長期借款、額度、開立保證函、營業租賃及進口原料關稅之擔保品：

	107年6月30日	106年12月31日	106年6月30日
不動產、廠房及設備	\$ 62,880	\$ 63,073	\$ 63,363
存出保證金	12,032	12,601	11,572
質押定期存款 (帳列其他流動資產)	90	88	87
	<u>\$ 75,002</u>	<u>\$ 75,762</u>	<u>\$ 75,022</u>

三十、重大或有負債及未認列之合約承諾

截至 107 年 6 月 30 日暨 106 年 12 月 31 日及 6 月 30 日止，聯穎公司及香港聯穎公司已開立未使用之信用狀金額分別為美金 317 仟元（約為新台幣 9,712 仟元）、美金 300 仟元（約為新台幣 8,926 仟元）及美金 250 仟元（約為新台幣 7,620 仟元）。

三一、具重大影響之外幣資產及負債資訊

以下資訊係按本公司各個體功能性貨幣以外之外幣彙總表達，所揭露之匯率係指該等外幣換算至表達貨幣之匯率。具重大影響之外幣資產及負債資訊如下：

單位：各外幣仟元

	107年6月30日		106年12月31日		106年6月30日	
	外幣	匯率	外幣	匯率	外幣	匯率
<u>外幣資產</u>						
<u>貨幣性項目</u>						
新台幣	\$ 19,020	0.2163	\$ 19,544	0.21934	\$ 15,723	0.22266
美元	14,048	30.58992	12,654	29.79028	10,993	30.42486
港幣	29,524	3.89783	35,277	3.81102	33,323	3.89796
人民幣	119,271	4.62321	124,308	4.55913	116,432	4.49115
<u>外幣負債</u>						
<u>貨幣性項目</u>						
新台幣	189	0.2163	279	0.21934	340	0.22266
美元	4,075	30.58992	2,818	29.79028	2,100	30.42486
港幣	359	3.89783	288	3.81102	735	3.89796
人民幣	84,174	4.62321	85,851	4.55913	82,141	4.49115

本公司主要承擔美元、港幣及人民幣之外幣匯率風險。以下資訊係按持有外幣個體之功能性貨幣彙總表達，所揭露之匯率係指該等功能性貨幣換算至表達貨幣之匯率。具重大影響之外幣兌換損益（已實現及未實現）如下：

功能性貨幣	107年4月1日至6月30日		106年4月1日至6月30日	
	功能性貨幣兌表達貨幣	淨兌換損益	功能性貨幣兌表達貨幣	淨兌換損益
新台幣	1 (新台幣：新台幣)	\$ 8,649	1 (新台幣：新台幣)	\$ 2,067
人民幣	4.6323 (人民幣：新台幣)	11,830	4.4742 (人民幣：新台幣)	(3,908)
		<u>\$ 20,479</u>		<u>(\$ 1,841)</u>

功能性貨幣	107年1月1日至6月30日		106年1月1日至6月30日	
	功能性貨幣兌表達貨幣	淨兌換損益	功能性貨幣兌表達貨幣	淨兌換損益
新台幣	1 (新台幣：新台幣)	\$ 7,237	1 (新台幣：新台幣)	(\$ 21,407)
人民幣	4.6389 (人民幣：新台幣)	(384)	4.4645 (人民幣：新台幣)	(5,111)
		<u>\$ 6,853</u>		<u>(\$ 26,518)</u>

三二、附註揭露事項

(一) 重大交易事項及(二)轉投資事業相關資訊：除下列事項外，並無其他應予揭露事項。編製合併財務報告時，母子公司間重大交易及餘額已予全數銷除。

1. 資金貸與他人：附表一。
2. 為他人背書保證：附表二。
3. 期末持有有價證券情形（不包含投資子公司、關聯企業及合資權益部分）：附表三。
4. 與關係人進、銷貨交易金額達新台幣一億元或實收資本額百分之二十以上：附表四。
5. 應收關係人款項達新台幣一億元或實收資本額百分之二十以上：附表五。
6. 被投資公司資訊：附表六。

(三) 大陸投資資訊：

1. 大陸被投資公司名稱、主要營業項目、實收資本額、投資方式、資金匯出入情形、持股比例、投資損益、期末投資帳面價值、已匯回投資損益及赴大陸地區投資限額：附表七。
2. 與大陸被投資公司直接或間接經由第三地區所發生之重大交易事項，暨其價格、付款條件、未實現損益：附表八。
3. 聯穎公司有關轉投資深圳百鴻公司及深圳聯穎公司依據 82.08.23（82）台財（六）第 01968 號函說明三，委託投資方式赴大陸地區投資者，應揭露委託契約主要內容如下：

聯穎公司委託香港聯穎公司投資深圳百鴻公司及深圳聯穎公司，雙方約定遵守條款如下：

聯穎公司分別以資金美金 913 仟元（包含現金美金 400 仟元、機器設備及零配件作價美金 513 仟元）及資金美金 2,324 仟元（包含現金美金 512 仟元、機器設備及零配件作價美金 764 仟元及原物料作價美金 1,048 仟元）指定香港聯穎公司投資於深圳百鴻公司及深圳聯穎公司。

(1) 投資資金匯出方式之約定：

香港聯穎公司向中國大陸有關方面申請投資深圳百鴻公司及深圳聯穎公司，均以香港聯穎公司之名義為之，資金並由香港聯穎公司自香港匯入中國大陸。

(2) 被投資公司若有盈餘分配或結束營業時，資金匯回方式之約定：

A. 深圳百鴻公司及深圳聯穎公司若有收益或孳息分配時，由香港聯穎公司取得該項孳息後，應全部轉撥給聯穎公司。

B. 深圳百鴻公司及深圳聯穎公司若由於減資、結束營業或其他原因，必須返還投資之資金時，香港聯穎公司於取得該項資金後，應全部轉撥給聯穎公司。

C. 香港聯穎公司基於前列之原因，轉撥投資資金或孳息、收益時應通知聯穎公司，由聯穎公司指定支付方式為之。

(3) 對被投資公司之權利、義務歸屬之約定：

A. 香港聯穎公司基於此項委託投資關係，對深圳百鴻公司及深圳聯穎公司所產生之權利、義務均轉由聯穎公司承受，香港聯穎公司不保證其收益及盈虧。

B. 香港聯穎公司應盡善良管理人之注意，全權辦理投資、結匯、領取孳息等事項。

(四) 母子公司間及各子公司間之業務關係及重要交易往來情形及金額：

附表八。

三三、部門資訊

本公司主要營運決策者用以分配資源及評量部門績效之資訊，著重於產品或勞務之種類，此財務報告資訊之衡量基礎與本合併財務報告相同。本公司之應報導部門為訊號傳輸線及線組產銷部門、塑膠粒產銷部門及其他。

本公司繼續營業單位之收入與營運結果依應報導部門分析如下：

	部 門 收 入		部 門 損 益	
	107年1月1日 至6月30日	106年1月1日 至6月30日	107年1月1日 至6月30日	106年1月1日 至6月30日
訊號傳輸線及線組產銷部門	\$ 1,469,645	\$ 1,176,011	\$ 52,341	\$ 49,845
塑膠粒產銷部門	478,178	417,005	41,831	40,966
其 他	<u>126,442</u>	<u>94,211</u>	(<u>1,405</u>)	(<u>2,000</u>)
繼續營業單位總額	<u>\$ 2,074,265</u>	<u>\$ 1,687,227</u>	92,767	88,811
未分攤金額：				
營業外收入及支出			<u>12,191</u>	(<u>21,136</u>)
稅前淨利			<u>\$ 104,958</u>	<u>\$ 67,675</u>

以上報導之收入係與外部客戶交易所產生。

部門損益係指各個部門所賺取之利潤，不包含應分攤之營業外收入及支出。

聯穎科技股份有限公司及子公司

資金貸與他人

民國 107 年 1 月 1 日至 6 月 30 日

附表一

單位：除另予註明者外，係新台幣及外幣仟元

編號	貸出之公司	貸與對象	往來科目	是否關聯人	本最高額	期末餘額	實際動支金額	利率區間	資金貸與性質(註一)	業務往來金額	有短期融資金必要之原因	提列帳額	擔保名稱	保價		對個別對象資金貸與總額(註二)	資金貸與總額(註三)
														擔保	保價		
1	聯穎電線電纜(深圳)有限公司	源富聯穎科技(深圳)有限公司	其他應收款	是	\$ 36,986 (RMB 8,000)	\$ 36,986 (RMB 8,000)	\$ 36,986 (RMB 8,000)	2.55%	2	-	供該公司營運週轉之用	\$ -	無	\$ -	\$ 1,270,996	\$ 1,270,996	
2	百鴻電線(深圳)有限公司	萬福塑膠(深圳)有限公司	其他應收款	是	13,870 (RMB 3,000)	13,870 (RMB 3,000)	13,870 (RMB 3,000)	2.5%	2	-	供該公司營運週轉之用	-	無	70,357 (RMB 15,218)	140,713 (RMB 30,436)		
3	深圳聯穎通訊有限公司	源富聯穎科技(深圳)有限公司	其他應收款	是	134,073 (RMB 29,000)	134,073 (RMB 29,000)	134,073 (RMB 29,000)	2.5~ 2.55%	2	-	供該公司營運週轉之用	-	無	748,799 (RMB161,965)	748,799 (RMB161,965)		
4	聯穎電線電纜(昆山)有限公司	吳江市萬豐塑膠有限公司	其他應收款	是	39,297 (RMB 8,500)	39,297 (RMB 8,500)	39,297 (RMB 8,500)	2.5~ 2.55%	2	-	供該公司營運週轉之用	-	無	111,742 (RMB 24,170)	223,484 (RMB 48,340)		

註一：2 有短期融通資金之必要者。

註二：有短期融通資金必要之集團企業，不得超過貸與公司淨值百分之二十為限。本公司直接及間接持有表決權股份百分之十之國外公司間從事資金貸與以不超過貸與公司淨值為限。

註三：資金貸與他人之總額，以不超過貸與公司淨值百分之四十為限。本公司直接及間接持有表決權股份百分之十之國外公司間從事資金貸與以不超過貸與公司淨值為限。

註四：係按 107 年 6 月 30 日匯率 RMB\$1 = NT\$4.62321 換算為新台幣。

聯穎科技股份有限公司及子公司
為他人背書保證

民國 107 年 1 月 1 日至 6 月 30 日

附表二

單位：除另予註明者外，係
新台幣及外幣仟元

編號	背書保證公司名稱	被背書保證者名稱	背書保證對象		單一企業背書保證額	本期最高背書保證餘額	期末背書保證餘額	實際動支金額	以背書擔保財產金額	累計背書保證金額佔最近期財務報表淨值之百分比	背書高限	屬子公司背書保證	屬子公司背書保證	屬對大陸地區背書保證
			關係	對象										
0	聯穎科技股份有限公司	聯穎電線電纜有限公司(香港聯穎公司)	直接持有表決權之股份超過百分之五十之公司	間接持有表決權之股份超過百分之五十之公司	\$ 1,975,869 (註一)	\$ 469,540	\$ 453,420 (註二)	\$ 5,233 (USD 171)	\$ -	23	\$ 2,963,804 (註一)	是	-	-
		深圳聯穎通訊有限公司	直接持有表決權之股份超過百分之五十之公司	間接持有表決權之股份超過百分之五十之公司	1,975,869 (註一)	(USD 137,655 (註三))	(USD 137,655 (註三))	-	-	7	2,963,804 (註一)	是	-	是
		昆山廣穎電線有限公司	直接持有表決權之股份超過百分之五十之公司	間接持有表決權之股份超過百分之五十之公司	1,975,869 (註一)	(USD 42,826 (註三))	(USD 42,826 (註三))	-	-	2	2,963,804 (註一)	是	-	是
		昆山凱穎電子有限公司	直接持有表決權之股份超過百分之五十之公司	間接持有表決權之股份超過百分之五十之公司	1,975,869 (註一)	(USD 30,590 (註三))	(USD 30,590 (註三))	-	-	2	2,963,804 (註一)	是	-	是

註一：累積對外保證責任總額以不得超過公司淨值百分之一百五十為限，對單一企業背書保證限額不得超過公司淨值百分之百為限。

註二：其中包含借款背書保證美金 6,000 仟元，美金部分係按 107 年 6 月 30 日匯率 US\$1=NT\$30.58992 換算為新台幣。期末餘額中並包括本公司與香港聯穎公司共用額度所為之背書保證 453,420 仟元。

註三：係按 107 年 6 月 30 日匯率 US\$1=NT\$30.58992 換算為新台幣。

聯穎科技股份有限公司及子公司

期末持有有價證券情形

民國 107 年 6 月 30 日

附表三

單位：除另予註明者外，係新台幣仟元

持有之公司	有價證券種類及名稱	與有價證券發行人之關係	帳列科目	期股數(仟股)	帳面金額	額持比率(%)	公允價值		備註
							公允價值	帳面價值	
聯穎科技股份有限公司	嘉陽科技股份有限公司	按公允價值衡量之被投資公司	透過其他綜合損益按公允價值衡量之金融資產—非流動	4,160	\$ -	19.19	\$ -	-	註一
源富聯穎科技(深圳)有限公司	易絲特精密設備(東莞)有限公司	按公允價值衡量之被投資公司	透過其他綜合損益按公允價值衡量之金融資產—非流動	-	3,236	18.92	3,236	-	註二

註一：依可回收價值評估，已提列減損損失。

註二：係按帳面價值列示。

註三：上列有價證券於 107 年 6 月底，並無提供擔保、質押借款或其他依約定而受限制使用者。

聯穎科技股份有限公司及子公司

與關係人進、銷貨之金額達新台幣一億元或實收資本額百分之二十以上

民國 107 年 1 月 1 日至 6 月 30 日

附表四

單位：新台幣仟元

進(銷)公司之	交易對象	關係	交易情形			交易條件與一般交易之情形	不同原因	應收(付)票據、帳款		備註
			進(銷)貨	金額	佔總進(銷)貨額之比率(%) (註三)			授信期間	餘額(註二)	
聯穎科技股份有限公司	昆山廣穎電線有限公司	昆山聯穎公司之子公司	進貨	\$ 102,073	31	月結 60~90 天	註一	(\$ 66,204)	(36)	—

註一：帳款收(付)期間與其他非關係人相當。

註二：係依未沖銷前之總額計算。

註三：係依進(銷)貨公司之總進(銷)貨金額或總應收(付)票據、帳款金額計算。

聯穎科技股份有限公司及子公司

應收關係人款項達新台幣一億元或實收資本額百分之二十以上

民國 107 年 6 月 30 日

附表五

單位：新台幣仟元

帳列應收款項之公司	交易對象	關係人	應收關係人款項餘額 (註一)	週轉率	逾期逾金	應收應收額	關係人款項式	應收關係人款項金額	呆帳	列帳	備抵
帳列其他應收關係人款項											
聯穎電線電纜(深圳)有限公司	聯穎科技股份有限公司	母公司	\$ 563,195	註二	\$	-	-	\$	-	\$	-
百鴻電線(深圳)有限公司	聯穎科技股份有限公司	母公司	108,044	註二	-	-	-	-	-	-	-
聯穎電線電纜有限公司	聯穎科技股份有限公司	最終母公司	251,298	註二	-	-	-	-	-	-	-
(香港聯穎公司)	聯穎科技股份有限公司	最終母公司	164,649	註二	-	-	-	-	-	-	-
惠勝塑膠(深圳)有限公司	聯穎科技股份有限公司	間接持有之子公司	271,811	註二	-	-	-	-	-	-	-
聯穎科技股份有限公司	源富聯穎科技(深圳)有限公司	直接持有之子公司	130,999	註二	-	-	-	-	-	-	-
聯穎科技股份有限公司	Hotek Technology Corporation	同一母公司	134,157	註二	-	-	-	-	-	-	-
深圳聯穎通訊有限公司	源富聯穎科技(深圳)有限公司										

註一：係依未沖銷前之總額計算。

註二：其他應收(付)關係人款項主要係代子公司支付或收取貨款，其收(付)期間視資金狀況而定。

聯穎科技股份有限公司及子公司
被投資公司資訊

民國 107 年 1 月 1 日至 6 月 30 日

附表六

單位：除另予註明者外，係
新台幣及外幣仟元

投資公司名稱	被投資公司名稱	所在地	主要營業項目	原 本 期 期 末 去 年 底 數 (任 股)	本 期 認 列 之 益 備 註		有 關 金 額	持 有 帳 面 金 額	被 投 資 公 司 本 期 認 列 之 益 備 註	本 期 認 列 之 益 備 註
					比率(%)	帳 面 金 額				
聯穎科技股份有限 公司	Hotek Technology Corporation	SAMOA	一般投資業務	\$ 611,798 (USD 20,000) (註二)	20,000	100.00	\$ 1,703,937	\$ 39,176	\$ 39,176	子公司
	Sunagaru International Inc. 鴻遠電子股份有限 公司	SAMOA	一般國際貿易業務	11,624 (USD 380) (註二)	380	100.00	62	12	12	子公司
		新北市	電纜、電纜、有線 及無線通信機械 器材、電子零組 件等之製造、批 發及零售	30,600	2,057	48.98	40,046	3,144	1,540	採權益法計 價之被投 資公司
Hotek Technology Corporation	聯穎電纜電纜有限 公司(香港聯穎 公司)	香 港	一般國際貿易業務 及一般投資業務	524,067 (USD 17,132) (註二)	-	100.00	1,865,309	48,958	48,958	間接持有之 子公司

註一：除 Hotek 公司及香港聯穎公司係按同期間經會計師核閱之財務報表計算外，其餘係按同期間未經會計師核閱之財務報表計算。

註二：係按 107 年 6 月 30 日匯率 US\$1 = NT\$30.58992 換算為新台幣。

註三：大陸被投資公司相關資訊請參閱附表七。

聯穎科技股份有限公司及其子公司
大陸投資資訊

民國 107 年 1 月 1 日至 6 月 30 日

附表七

單位：除另予註明者外，係
新台幣及外幣仟元

大陸被投資 公司名稱	主要營業項目	實收資本額	投資 金額	投資 方式	本 期 自 台 灣 積 存 金 額 (註一)	本期匯出或收回投資金額		本 期 自 台 灣 積 存 金 額 (註一)	本 期 自 台 灣 投 資 金 額 (註二)	被 投 資 公 司 本 期 盈 益 (註三)	本 公 司 直 接 或 間 接 持 股 比 例 (%)	本 期 認 列 損 益 (註二)	期 末 帳 面 價 值 (註二)	資 值 匯 回 之 投 資 收 益 (註二)	已 止 本 期 之 台 灣 投 資 收 益
						匯 出	回 收								
百鴻電線(深圳)有限公司	銅線之生產及銷售	\$ 59,624 (註六)	\$ 63,900	本公司委託投資 之大陸公司	\$ 12,236 (USD 400)	\$ -	\$ -	\$ 12,236 (USD 400)	\$ 9,243	\$ 9,817	100.00	\$ 9,817	\$ 349,234	\$ -	-
聯穎電線電纜 (深圳)有限公司	一般投資業務	60,462 (註六)	206,616 (註六)	本公司委託投資 之大陸公司	15,662 (USD 512)	-	-	15,662 (USD 512)	16,318	16,318	100.00	16,318	1,270,996	210,154 (USD 1,461 及RMB 36,000) (註五及七)	-
昆山廣穎電線有 限公司	電線、電纜及電腦連 接線之生產及銷 售	60,462 (註六)	68,917 (註六)	透過第三地區投 資設立公司再 投資大陸公司	-	-	-	-	31,288	31,411	100.00	31,411	438,015	-	-
聯穎電線電纜 (昆山)有限 公司	一般投資業務	206,616 (註六)	77,160 (註六)	透過第三地區投 資設立公司再 投資大陸公司	12,236 (USD 400)	-	-	12,236 (USD 400)	41,147	41,147	100.00	41,147	558,709	-	-
昆山凱穎電子有 限公司	電線、電纜及電腦連 接線組之生產及 銷售	68,917 (註六)	86,023 (註六)	透過第三地區投 資設立公司再 投資大陸公司	-	-	-	-	20,904	20,904	100.00	20,904	113,704	-	-
萬福塑膠(深圳) 有限公司	塑膠粒之生產與銷 售	77,160 (註六)	86,023 (註六)	透過第三地區投 資設立公司再 投資大陸公司	-	-	-	-	6,036	3,768	64.09	3,768	114,492	-	-
惠勝塑膠(深圳) 有限公司	塑膠粒之生產與銷 售	86,023 (註六)	326,333 (註六)	透過第三地區投 資設立公司再 投資大陸公司	-	-	-	-	5,737	5,681	100.00	5,681	307,662	-	-
源富聯穎科技 (深圳)有限 公司	電線、電纜及電腦連 接線之生產及銷 售	326,333 (註六)	270,877 (註六)	透過第三地區投 資設立公司再 投資大陸公司	-	-	-	-	(19,997)	(19,997)	100.00	(19,997)	303,774	-	-
深圳聯穎通訊有 限公司	電線、電纜及電腦連 接線之生產及銷 售	270,877 (註六)	38,506 (註六)	透過第三地區投 資設立公司再 投資大陸公司	-	-	-	-	17,431	17,431	100.00	17,431	748,799	-	-
新雅電線電纜 (深圳)有限 公司	電線、電纜及電腦連 接線之生產及銷 售	38,506 (註六)	-	透過第三地區投 資設立公司再 投資大陸公司	-	-	-	-	12,000	12,000	100.00	12,000	76,786	-	-

(接次頁)

(承前頁)

大陸被投資公司名稱	主要營業項目	實收資本額	投資方式	本自積投資金額 (註一)	本期匯出或收回投資金額	本自積投資金額 (註一)	本期匯出或收回投資金額	本期匯出或收回投資金額	被投本期本	投資公司	本公司直接或間接持股比例 (%)	本期認列益 (損) (註二)	本期帳 (註二)	本投資價值 (註二)	截至本期末止已匯回台灣之投資收益
吳江市萬豐塑膠有限公司	塑膠之生產及銷售	\$ 28,895 (註六)	透過第三地區投資設立公司再投資大陸公司	\$ -	\$ -	\$ -	\$ -	\$ -	\$ 5,082	益	76.00	\$ 3,379	\$ 40,049	\$ -	
嘉森塑膠(深圳)有限公司	塑膠之生產及銷售	31,808 (註六)	透過第三地區投資設立公司再投資大陸公司	-	-	-	-	-	14,882	損	100.00	14,977	236,120	-	
深圳市協昌貿易有限公司	電子元器件、電腦零件、連接線之銷售及貨物進出口	23,800 (註六)	透過第三地區投資設立公司再投資大陸公司	-	-	-	-	-	(318)	損	100.00	(318)	379	-	

本期末累計自台灣匯出金額	經濟部投資審議會核准金額	經濟部投資審議會核准金額	經濟部投資審議會核准金額	規定額
\$40,134 (註一)	\$457,870 (註一)	\$457,870 (註一)	\$457,870 (註一)	\$1,185,521 (註四)
(USD 1,312 仟元)	(USD 14,968 仟元) (註三)	(USD 14,968 仟元) (註三)	(USD 14,968 仟元) (註三)	(USD 14,968 仟元) (註三)

註一：係按 107 年 6 月 30 日匯率 US\$1=NT\$30.58992 換算為新台幣。

註二：除深圳百鴻公司、Sunagaru 公司、昆山凱穎公司、深圳萬福公司、深圳新雅公司、吳江萬豐公司及深圳協昌公司等未經核閱之外，其餘係按同期間會計師核閱之財務報表計算。

註三：係包括子公司直接投資之核准金額。

註四：係依據投審會 2008.8.29「在大陸地區從事投資技術合作審查原則」修正案規定按淨值之 60% 計算。

註五：係按 107 年 1 月 1 日至 6 月 30 日平均匯率 US\$1=NT\$29.5372 換算為新台幣。

註六：係按 107 年 6 月 30 日匯率 RMB\$1=NT\$4.62321 換算為新台幣。

註七：係按 107 年 1 月 1 日至 6 月 30 日平均匯率 RMB\$1=NT\$4.6389 換算為新台幣。

聯穎科技股份有限公司及子公司
 母子公司間及各子公司間之業務關係及重要交易往來情形及金額

民國 107 年 1 月 1 日至 6 月 30 日

附表八

單位：新台幣仟元

編	號	交	易	人	名	稱	交	易	往	來	情	形																
													與	之	關	係	(註	四)	交	易	條	佔	合	併	總	營	收
													目	金	額	(註	五)	交	易	條	佔	合	併	總	營	收	或
0	聯穎公司	聯穎公司	聯穎公司	聯穎公司	聯穎公司	聯穎公司	營業收入	1	1	8	8	註一	-															
							進貨	2	2	57,667	57,667	註一	3%															
							應收帳款	1	1	96	96	註三	-															
							其他應收關係人款項	1	1	271,811	271,811	註二	7%															
							應付帳款	2	2	78,629	78,629	註三	2%															
							其他應付關係人款項	2	2	31	31	註二	-															
							其他應付關係人款項	2	2	2,090	2,090	註二	-															
							進貨	2	2	680	680	註一	-															
							應付帳款	2	2	379	379	註三	-															
							其他應收關係人款項	1	1	428	428	註二	-															
							其他應收關係人款項	1	1	130,999	130,999	註二	3%															
							進貨	2	2	9,414	9,414	註一	-															
							營業收入	1	1	1	1	註一	-															
							其他應收關係人款項	1	1	71,579	71,579	註一	2%															
							應付帳款	2	2	11,338	11,338	註三	-															
							應收帳款	1	1	46	46	註三	-															
							進貨	2	2	26,627	26,627	註一	1%															
							應付帳款	2	2	6,548	6,548	註三	-															
							營業收入	1	1	90	90	註三	-															
							應收帳款	1	1	13,933	13,933	註一	1%															
							應收帳款	1	1	8,777	8,777	註三	-															
							其他應付關係人款項	2	2	108,044	108,044	註二	3%															
							應付帳款	2	2	(36)	(36)	註三	-															
							其他應付關係人款項	2	2	251,298	251,298	註二	6%															
							其他應付關係人款項	2	2	164,649	164,649	註二	4%															
							營業收入	1	1	9,166	9,166	註一	-															
							應收帳款	1	1	2,296	2,296	註三	-															
							其他應付關係人款項	2	2	563,195	563,195	註二	15%															
							其他應付關係人款項	2	2	411	411	註二	-															
							營業收入	1	1	55	55	註一	-															
							進貨	2	2	102,073	102,073	註一	5%															
							應付帳款	2	2	66,204	66,204	註三	2%															
							其他應收關係人款項	1	1	41,933	41,933	註二	1%															
							營業收入	1	1	41,772	41,772	註一	2%															
							應收帳款	1	1	10,632	10,632	註三	-															

(接次頁)

(承前頁)

編	號	交	易	人	名	稱	交	易	往	來	對	象	與	交	易	之	關	係	(註四)	交	科	目	金	額	(註五)	交	易	條	件	情	形
1		深圳聯穎通訊公司					深圳萬福公司							3							進	貨	\$	26,988		註一					1%
							深圳嘉森公司							3							應付帳款			23,119		註三					1%
							深圳百鴻公司							3							應付帳款			1,168		註三					-
							深圳源富公司							3							進	貨		9,341		註一					-
							深圳源富公司							3							進	貨		5,590		註三					-
							深圳源富公司							3							應付帳款			1,477		註一					-
							深圳源富公司							3							應付帳款			1,434		註三					-
							深圳源富公司							3							其他應收關係人款項			134,157		註二					3%
							深圳源富公司							3							利息收入			1,216		註一					-
							深圳源富公司							3							營業收入			53		註一					-
							深圳源富公司							3							應收帳款			22		註三					-
							深圳源富公司							3							進	貨		424		註一					-
							深圳源富公司							3							營業收入			514		註一					-
							深圳源富公司							3							進	貨		1,448		註一					-
							深圳源富公司							3							應收帳款			600		註三					-
							深圳源富公司							3							應付帳款			1,686		註三					-
							深圳源富公司							3							營業收入			1,444		註一					-
							深圳源富公司							3							應收帳款			1,671		註一					-
							深圳源富公司							3							進	貨		13,877		註一					1%
							深圳源富公司							3							應付帳款			1,830		註三					-
							深圳源富公司							3							營業收入			3		註一					-
							深圳源富公司							3							進	貨		2,266		註一					-
							深圳源富公司							3							應付帳款			248		註一					-
							深圳源富公司							3							營業收入			8,647		註三					-
							深圳源富公司							3							進	貨		5,467		註一					-
							深圳源富公司							3							營業收入			47		註一					-
							深圳源富公司							3							營業收入			5		註一					-
							深圳源富公司							3							營業收入			93,786		註一					5%
							深圳源富公司							3							應收帳款			12,896		註三					-
							深圳源富公司							3							其他應付關係人款項			238		註二					-
							深圳源富公司							3							利息收入			139		註一					-
							深圳源富公司							3							其他應收關係人款項			13,879		註二					-
							深圳源富公司							3							營業收入			33,026		註一					2%
							深圳源富公司							3							應收帳款			17,189		註一					-
							深圳源富公司							3							租金收入			1,476		註一					-
							深圳源富公司							3							租金收入			4,560		註一					-
							深圳源富公司							3							其他應付關係人款項			18		註一					-
							深圳源富公司							3							利息收入			320		註二					-
							深圳源富公司							3							其他應收關係人款項			39,318		註一					1%
							深圳源富公司							3							利息收入			478		註一					-
							深圳源富公司							3							其他應收關係人款項			37,009		註二					1%

(接次頁)

(承前頁)

編號	交易人	名稱	交易往來對象	與交易之關係 (註四)	交易		往來		來情	
					科目	金額 (註五)	交易條件	佔合併總資產之比率		
6	昆山廣穎公司	昆山廣穎公司	昆山凱穎公司	3	營業收入	\$ 14,472	註一	1%		
					應收帳款	14,473	註三	-		
					其他應收關係人款項	135	註二	-		
					進貨	33,858	註一	2%		
					進付帳款	23,353	註三	1%		
7	深圳惠勝公司	深圳百鴻公司	深圳源富公司	3	營業收入	33,026	註一	2%		
					應收帳款	17,189	註三	-		
					營業收入	17,558	註一	1%		
					應收帳款	11,570	註三	-		
					進貨	11,370	註一	1%		
8	深圳源富公司	香港聯穎公司	深圳協昌公司	3	應付帳款	4,502	註三	-		
					其他應收關係人款項	165	註二	-		
					進貨	237	註一	-		
					進貨	16,205	註一	-		
					應付帳款	10,982	註三	1%		
9	吳江萬豐公司	昆山凱穎公司	深圳萬福公司	3	營業收入	948	註一	-		
					應收帳款	976	註三	-		
					進貨	114	註一	-		
					應付帳款	132	註三	-		
					營業收入	149	註一	-		
			昆山凱穎公司	3	應收帳款	144	註三	-		

註一：係參考成本與市價行情，由雙方議定之。

註二：收付方式視資金情況而定。

註三：帳款收付期間與非關係人相當。

註四：1 係代表母公司對子公司之交易；2 代表子公司對母公司之交易；3 代表子公司對子公司之交易。

註五：係依已扣除去料加工之金額列示。應收 (付) 及其他應收 (付) 關係人款項係以總額表達。

台灣省會計師公會會員印鑑證明書

台省財證字第

1070524

號

會員姓名：
(1) 黃裕峰

(2) 陳明輝

事務所名稱：勤業眾信聯合會計師事務所

事務所地址：台北市信義區松仁路 100 號 20 樓

事務所電話：27259988



事務所統一編號：94998251

會員證書字號：
(1) 台省會證字第 2350 號

(2) 台省會證字第 3036 號

委託人統一編號：22488639


印鑑證明書用途：辦理聯穎科技股份有限公司 107 年上半年度（自民國 107 年 1 月 1 日至 107 年 6 月 30 日）財務報表之查核簽證。

簽名式 (一)	黃裕峰	存會印鑑 (一)	
簽名式 (二)	陳明輝	存會印鑑 (二)	

理事長：



對人：



中華民國

7 月

18 日

